Informe de Evolución de los Ingresos Municipales

Municipalidad de ALICIA

DATOS NOMINALES

Septiembre 2023

Contenido

I. **Análisis de los Ingresos Tributarios Propios** 3
- a. Composición porcentual de los Ingresos Propios 3
- b. Acumulado al mes de análisis, comparativo interanual en términos nominales por contribución 4
- c. Contribución sobre Inmuebles 5
  - i. Evolución de la contribución sobre inmuebles nominal 5
- d. Contribución sobre Comercio, Industria y Empresas de Servicios 6
  - i. Evolución de la Contribución sobre Comercio, Industria y Empresas de Servicios nominal 6
- e. Contribución sobre Automotores, Acoplados y Similares 7
  - i. Evolución de la contribución sobre Automotores, Acoplados y Similares nominal 7
- f. Otras contribuciones 8

II. **Análisis de los Ingresos Coparticipados** 9
- a. Composición de Ingresos Coparticipados 9
  - i. Evolución de la Coparticipación 11
  - ii. Evolución de Otros Ingresos Coparticipados 12

Análisis de los Ingresos Tributarios Propios

Composición porcentual de los Ingresos Propios

La recaudación acumulada al mes de **Septiembre de 2023** se encuentra conformada en un 35% por lo ingresado en concepto de Otras Contribuciones, seguida por la Contribución sobre el Comercio con un 33%, Contribución que incide sobre los Inmuebles con 13%, y Contribución que incide sobre los Automotores que aporto un 7%, conformando el 88% de los ingresos tributarios del periodo.

El 12 % restante se distribuye entre lo obtenido en Ferias y Remates de Hacienda, Tasas Administrativas, Serv. De Protección Sanitaria y Cementerio.

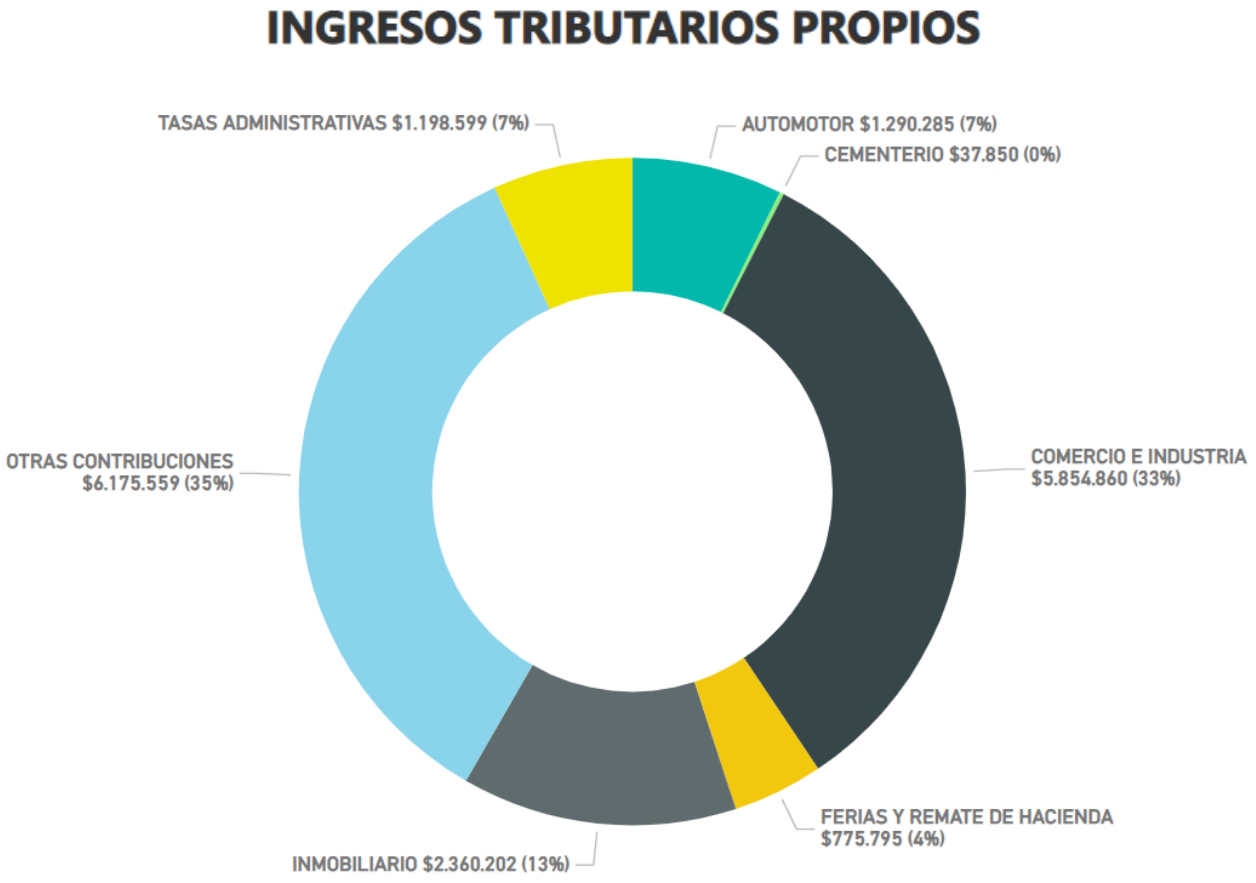

Acumulado al mes de análisis, comparativo interanual en términos nominales por contribución

La recaudación acumulada durante (Enero a Septiembre) 2023 por las Contribuciones Municipales alcanzó en términos nominales los $ 147.028.533.

En cuanto a los ingresos mayormente representativos el **87%** se reparte por lo recaudado en concepto de Otras Contribuciones **30%**, Contribución que incide sobre los Inmuebles con **22**%, Contribución sobre el Comercio e Industria **22%** y Contribución que incide sobre los Automotores **13%.**

Contribución sobre Inmuebles

Evolución de la contribución sobre inmuebles nominal

Se observa que la Contribución que incide sobre los Inmuebles alcanzó durante el mes de Septiembre de 2023 los $2.360.202, valor que en términos nominales representa un crecimiento del 80,60% en relación a igual mes del año anterior.

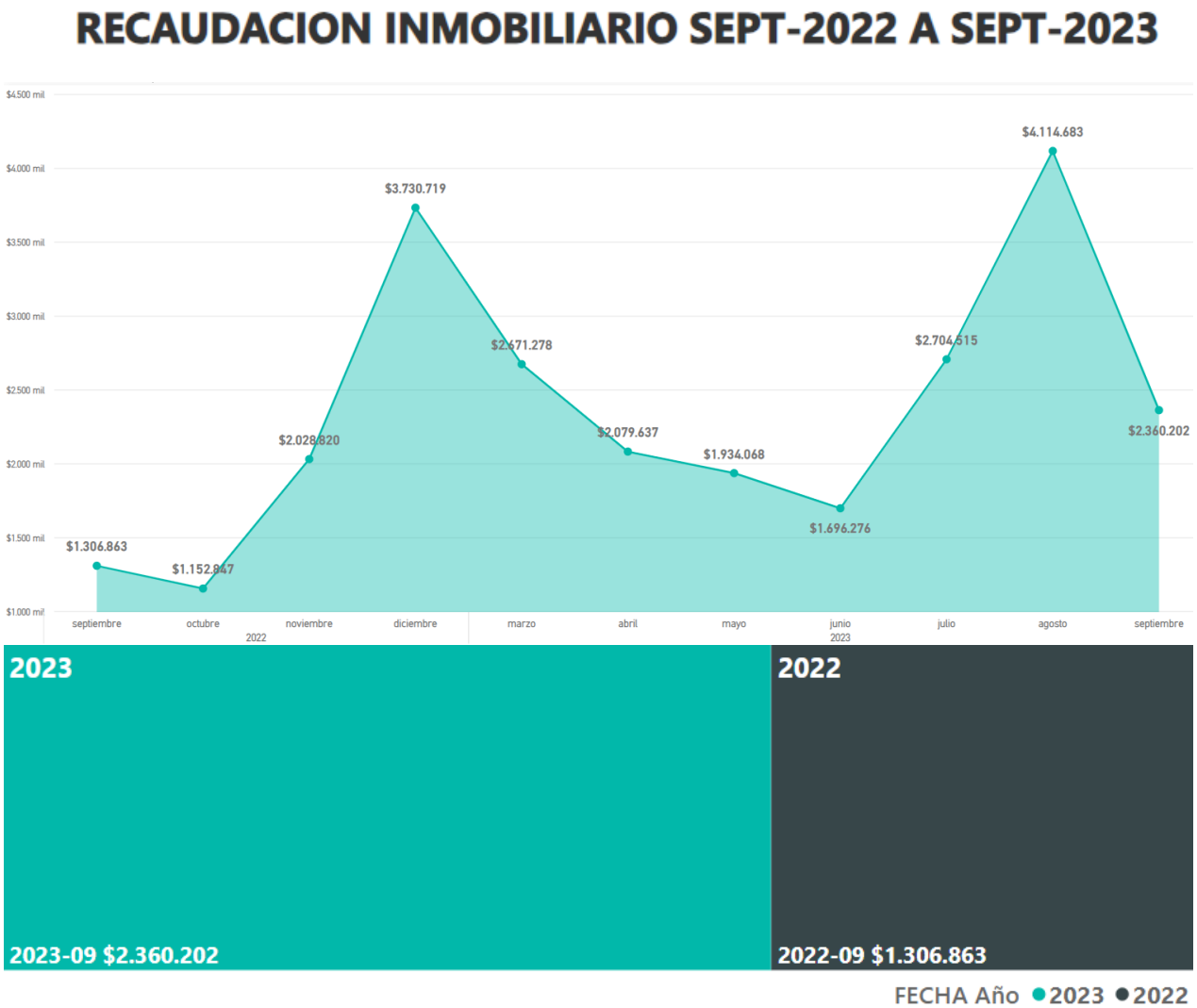

Contribución sobre Comercio, Industria y Empresas de Servicios

Evolución de la Contribución sobre Comercio, Industria y Empresas de Servicios nominal.

La Contribución sobre el Comercio, Industria y Empresas de Servicios alcanzó durante el mes de Septiembre de 2023 el $5.854.860. En términos nominales, la variable creció respecto de igual período del año anterior un 219,55%.

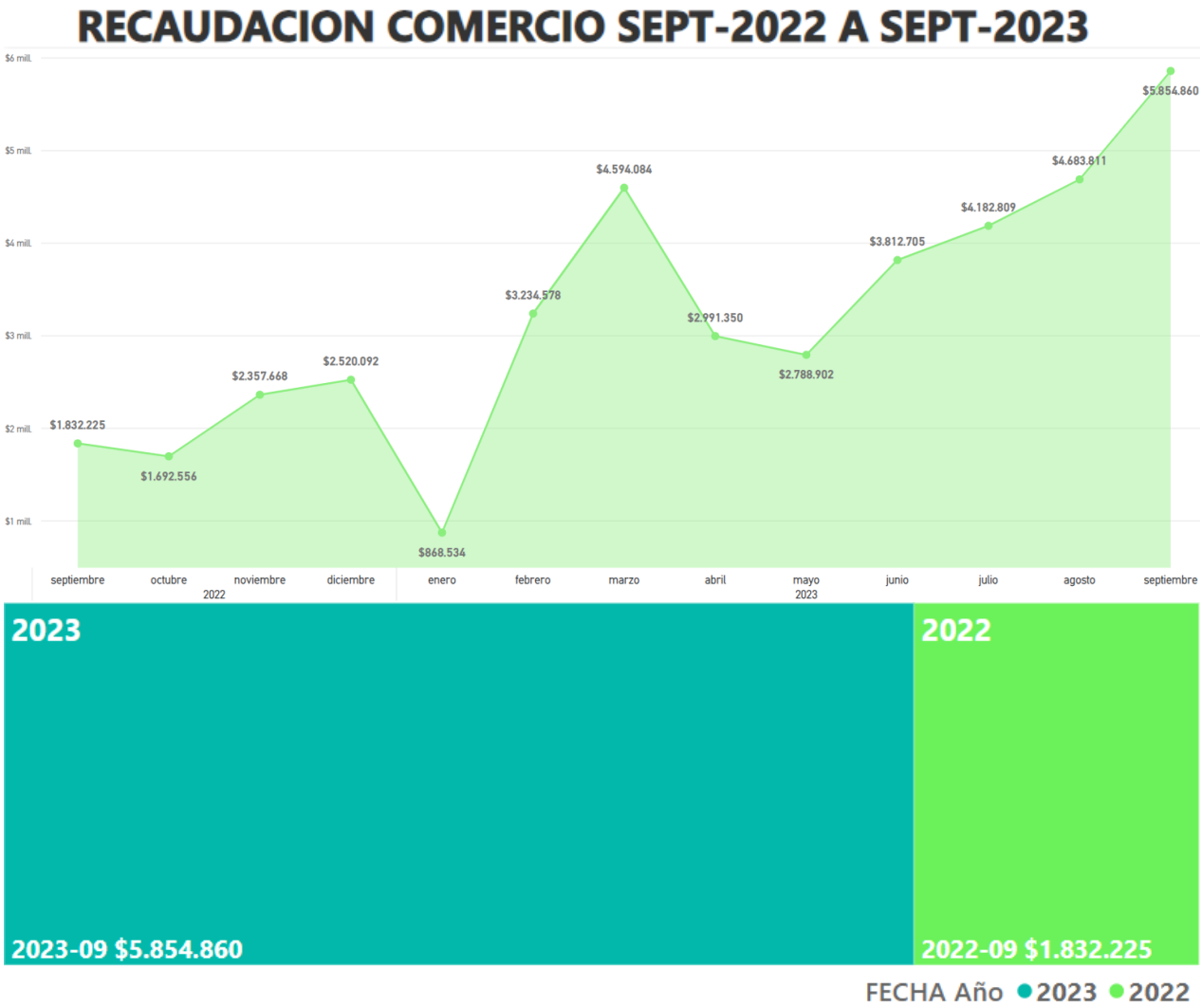

Contribución que incide Sobre los Vehículos, Automotores, Acoplados y Similares

Evolución de la contribución sobre Vehículos, Automotores, Acoplados y Similares nominal

La recaudación por Contribución sobre los Vehículos, Automotores, Acoplados y Similares, alcanzó durante el mes de Septiembre de 2023 los $ 1.290.285 pesos corrientes, valor que en términos nominales representa un decremento en igual periodo que el año anterior de 35,38%.

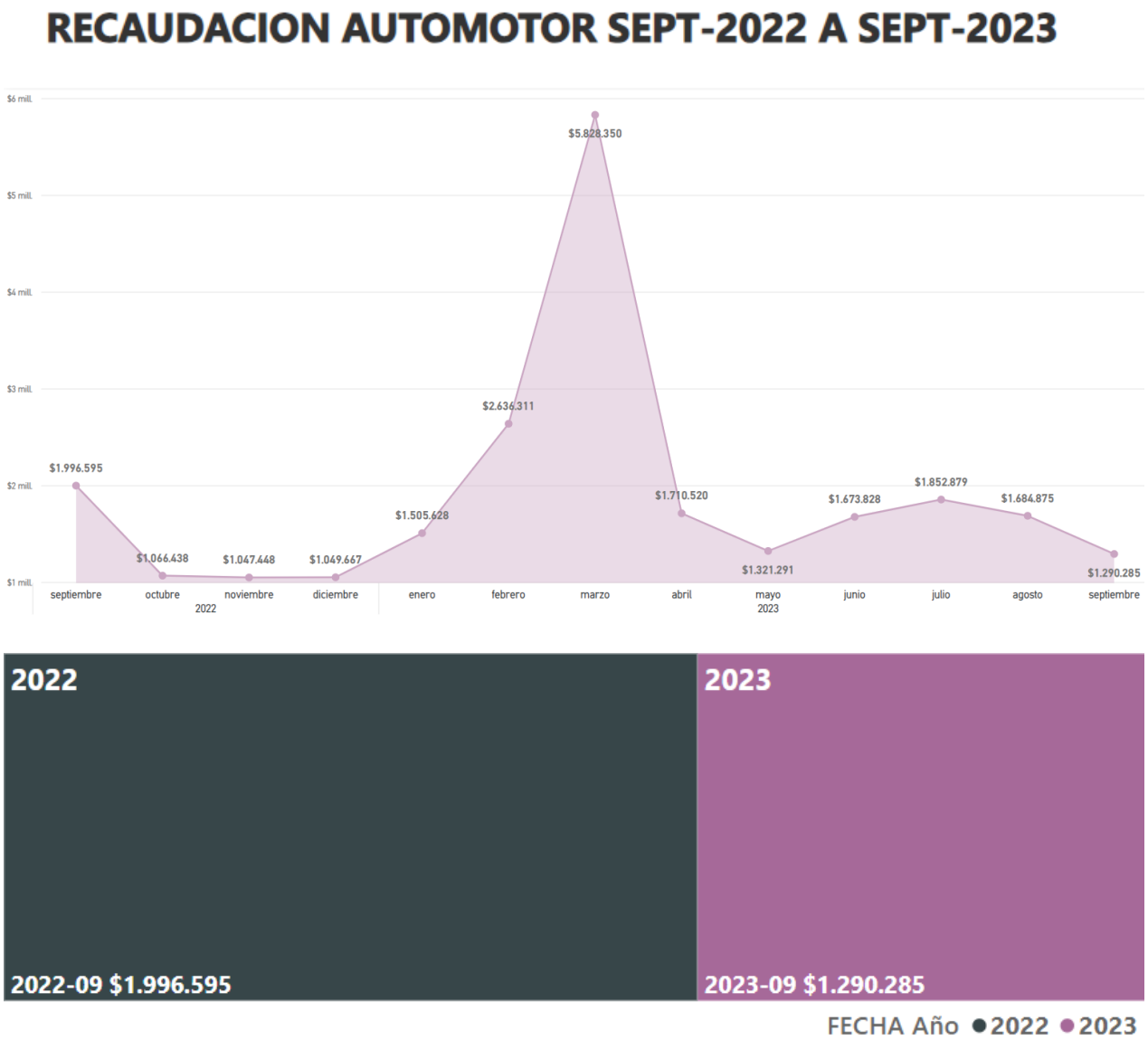

Otras contribuciones

En este apartado se muestra la evolución nominal de las Otras Contribuciones que integran los recursos propios del municipio más el Impuesto para el financiamiento de la obra e infraestructura básica. Las contribuciones incluyen, la Contribución sobre Obras , Derechos sobre Publicidad y Propaganda, Otorgamiento de Licencias de Conducir, Residencia Municipal, Contribución que incide sobre los espacios del dominio público y lugares de uso público, por Centro de salud obra social y demás tasas.

Evolución de Otras Contribuciones nominal

La recaudación por Otras Contribuciones, alcanzó durante el mes de Septiembre de 2023 los $ 6.175.559 pesos corrientes, valor que en términos nominales representa un incremento en igual periodo que el año anterior de 116,38%.

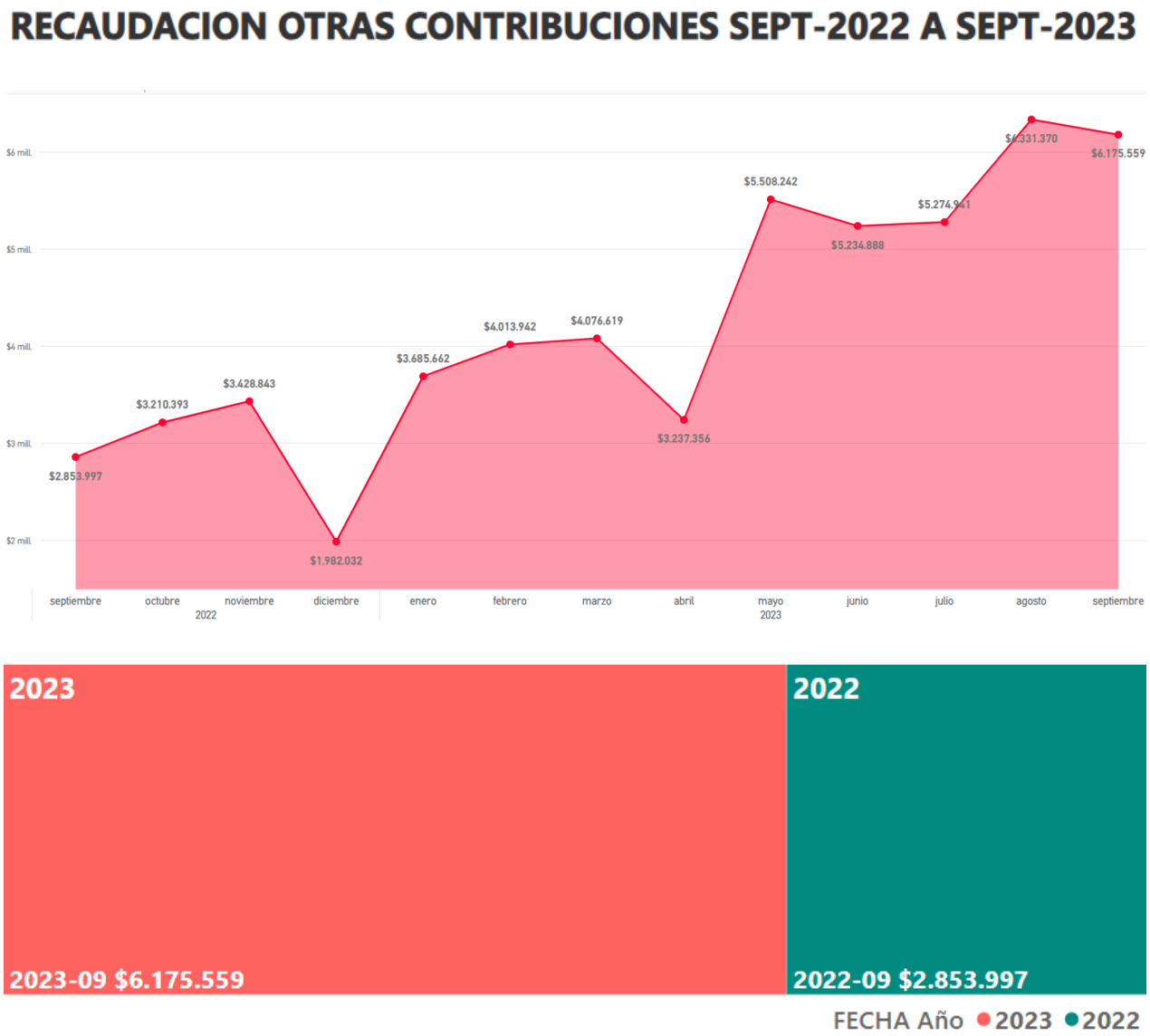

Análisis de los Ingresos Coparticipados

Composición de Ingresos Coparticipados

Los Ingresos Coparticipados recibidos hasta el mes de Septiembre alcanzaron los $326.549.393 que se componen en un 74,52% por la Coparticipación, mientras que al resto lo integran los Fondos para el Financiamiento del Gasto de Capital y Descentralización.

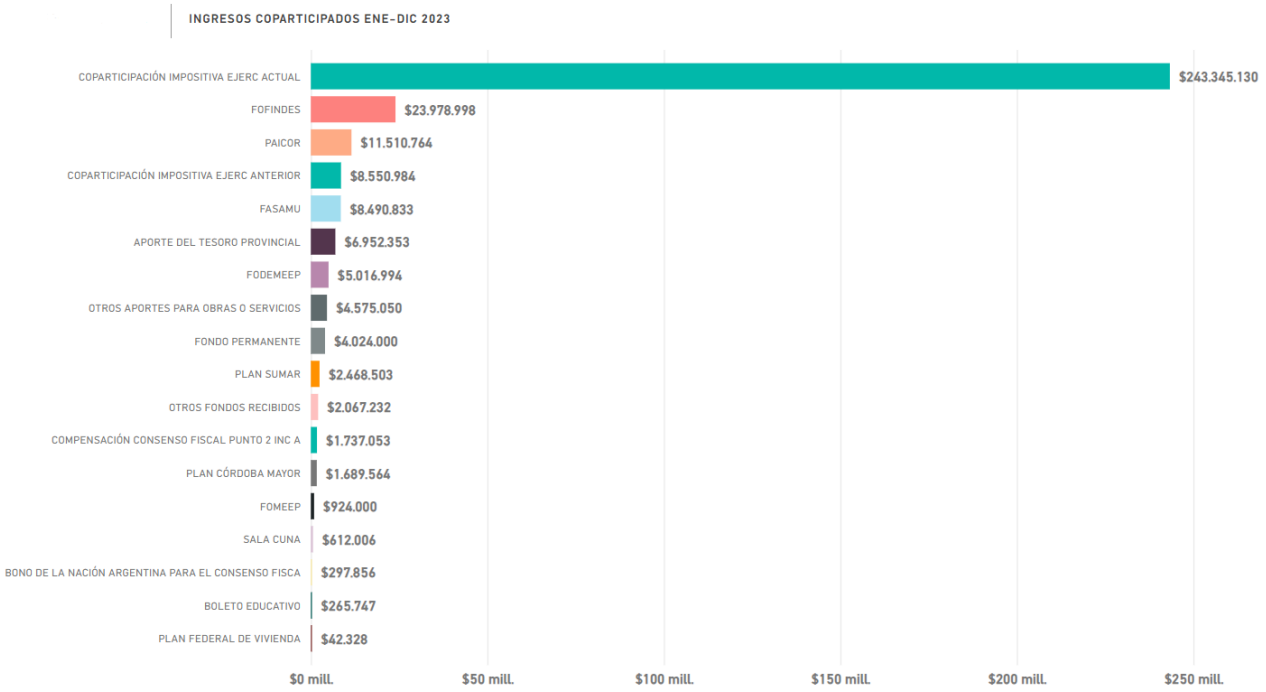

Evolución Ene-Sept 2023

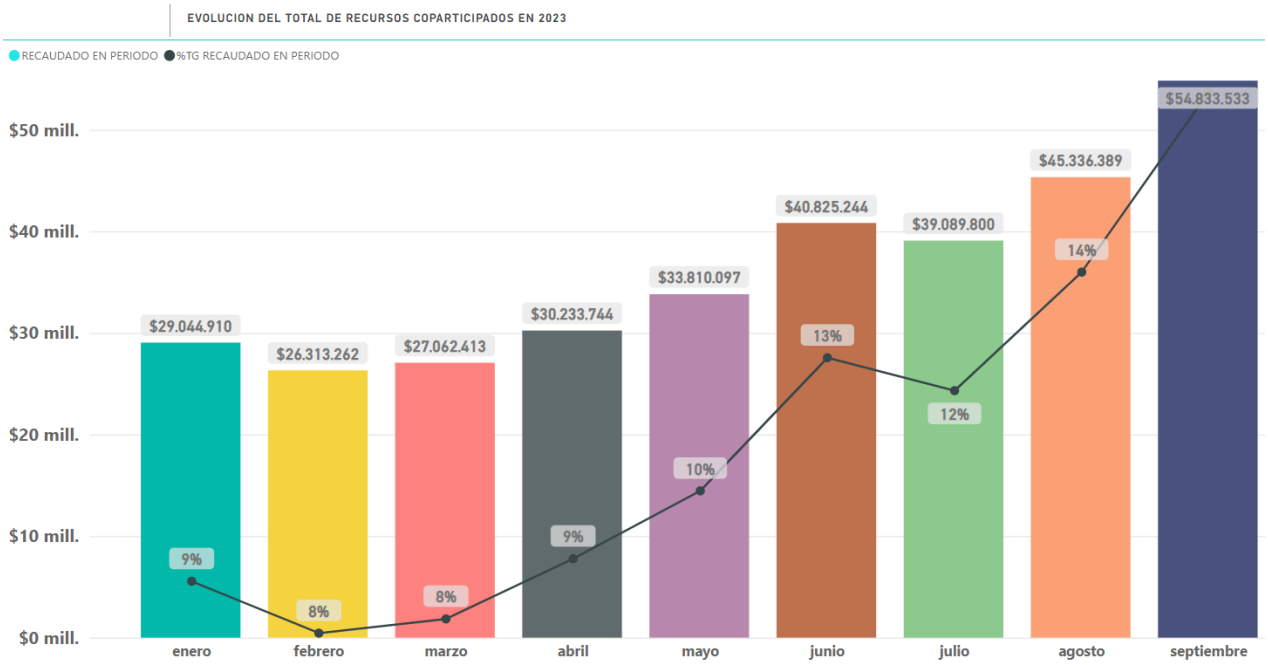

Coparticipación

Evolución de la Coparticipación

Análisis acumulado 2023

El municipio recibió en concepto de Coparticipación en lo que va del año 2023: $243.345.130. Se distribuyo mensualmente de la siguiente forma:

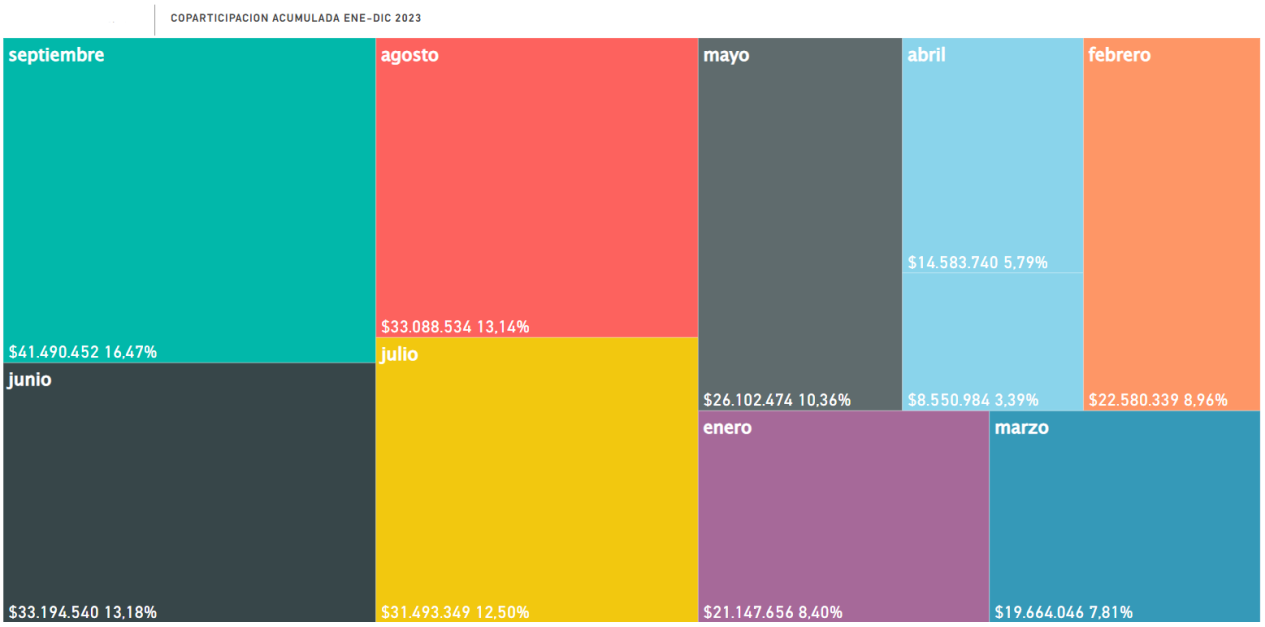

Evolución de Otros Ingresos Coparticipados

Análisis acumulado 2023

Con respecto a los demos Ingresos Coparticipados se registro un Ingreso Acumulado de $74.653.280.
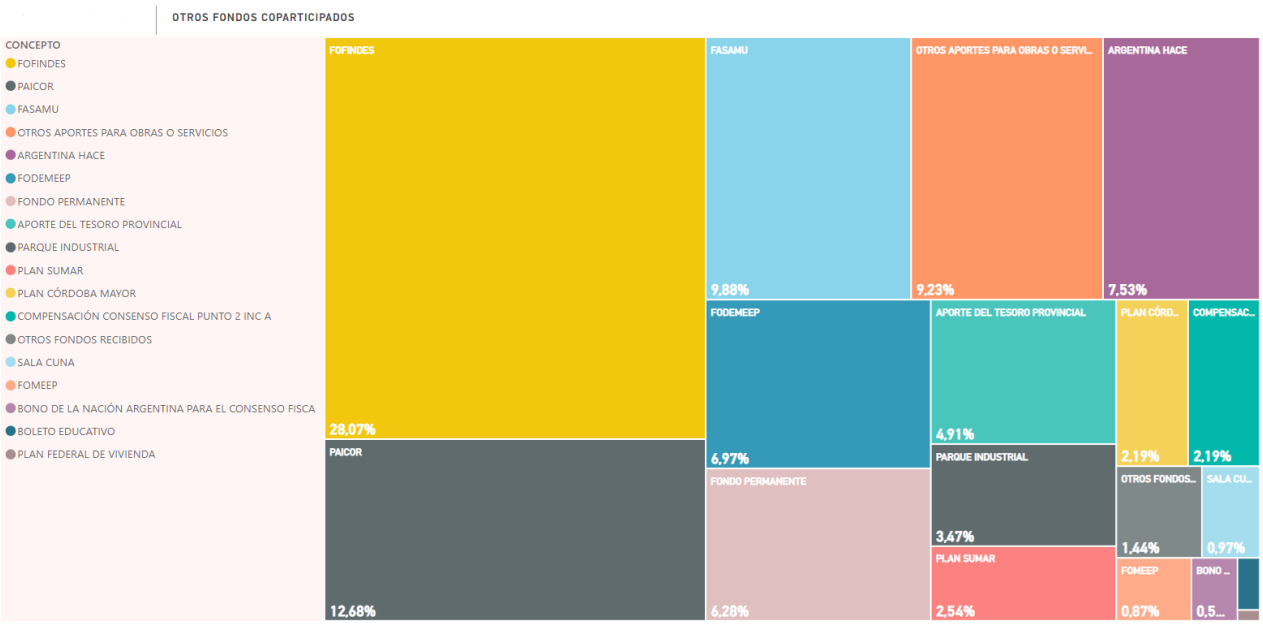
Destacándose el Fondo de Financiamiento de descentralización provincial (FOFINDES), Fondo Anticrisis y Saneamiento Municipal (FASAMU), Aportes para Obras y Servicios el Plan Argentina Hace y PAICOR acumulando el 67.39% del total mencionado en el primer párrafo.