Informe de Evolución de los Ingresos Municipales

Municipalidad de ALICIA

DATOS NOMINALES

Octubre 2023

Contenido

I. **Análisis de los Ingresos Tributarios Propios** 3
- a. Composición porcentual de los Ingresos Propios 3
- b. Acumulado al mes de análisis, comparativo interanual en términos nominales por contribución 4
- c. Contribución sobre Inmuebles 5
  - i. Evolución de la contribución sobre inmuebles nominal 5
- d. Contribución sobre Comercio, Industria y Empresas de Servicios 6
  - i. Evolución de la Contribución sobre Comercio, Industria y Empresas de Servicios nominal 6
- e. Contribución sobre Automotores, Acoplados y Similares 7
  - i. Evolución de la contribución sobre Automotores, Acoplados y Similares nominal 7
- f. Otras contribuciones 8

II. **Análisis de los Ingresos Coparticipados** 9
- a. Composición de Ingresos Coparticipados 9
  - i. Evolución de la Coparticipación 11
  - ii. Evolución de Otros Ingresos Coparticipados 12

Análisis de los Ingresos Tributarios Propios

Composición porcentual de los Ingresos Propios

La recaudación acumulada al mes de **Octubre de 2023** se encuentra conformada en un 43% por lo ingresado en concepto de Otras Contribuciones, seguida por la Contribución sobre el Comercio con un 22%, Contribución que incide sobre los Inmuebles con 15%, y Contribución que incide sobre los Automotores que aporto un 8%, conformando el 88% de los ingresos tributarios del periodo.

El 12 % restante se distribuye entre lo obtenido en Ferias y Remates de Hacienda, Tasas Administrativas, Serv. De Protección Sanitaria y Cementerio.

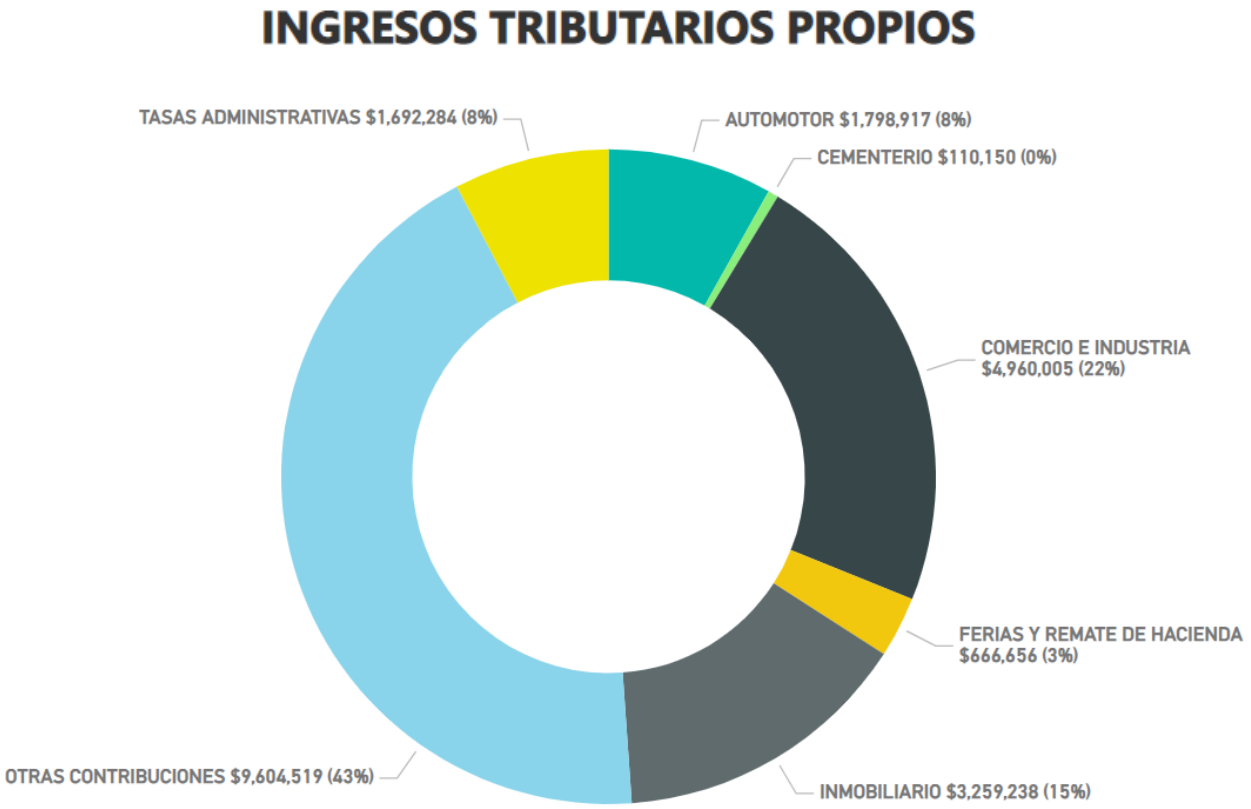

Acumulado al mes de análisis, comparativo interanual en términos nominales por contribución

La recaudación acumulada durante (Enero a Octubre) 2023 por las Contribuciones Municipales alcanzó en términos nominales los $ 169.120.303.

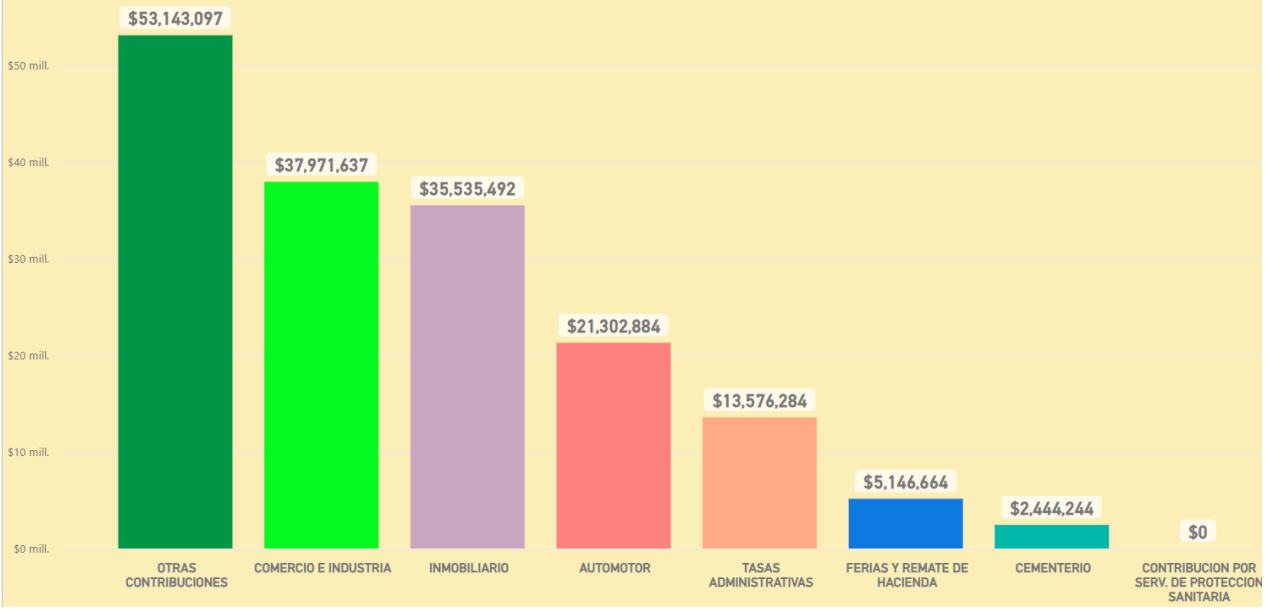

En cuanto a los ingresos mayormente representativos el **87%** se reparte por lo recaudado en concepto de Otras Contribuciones **31%**, Contribución sobre el Comercio e Industria **22%**, Contribución que incide sobre los Inmuebles con **21**% y Contribución que incide sobre los Automotores **13%.**

Contribución sobre Inmuebles

Evolución de la contribución sobre inmuebles nominal

Se observa que la Contribución que incide sobre los Inmuebles alcanzó durante el mes de Octubre de 2023 los $3.259.238 valor que en términos nominales representa un crecimiento del 182,71% en relación a igual mes del año anterior.

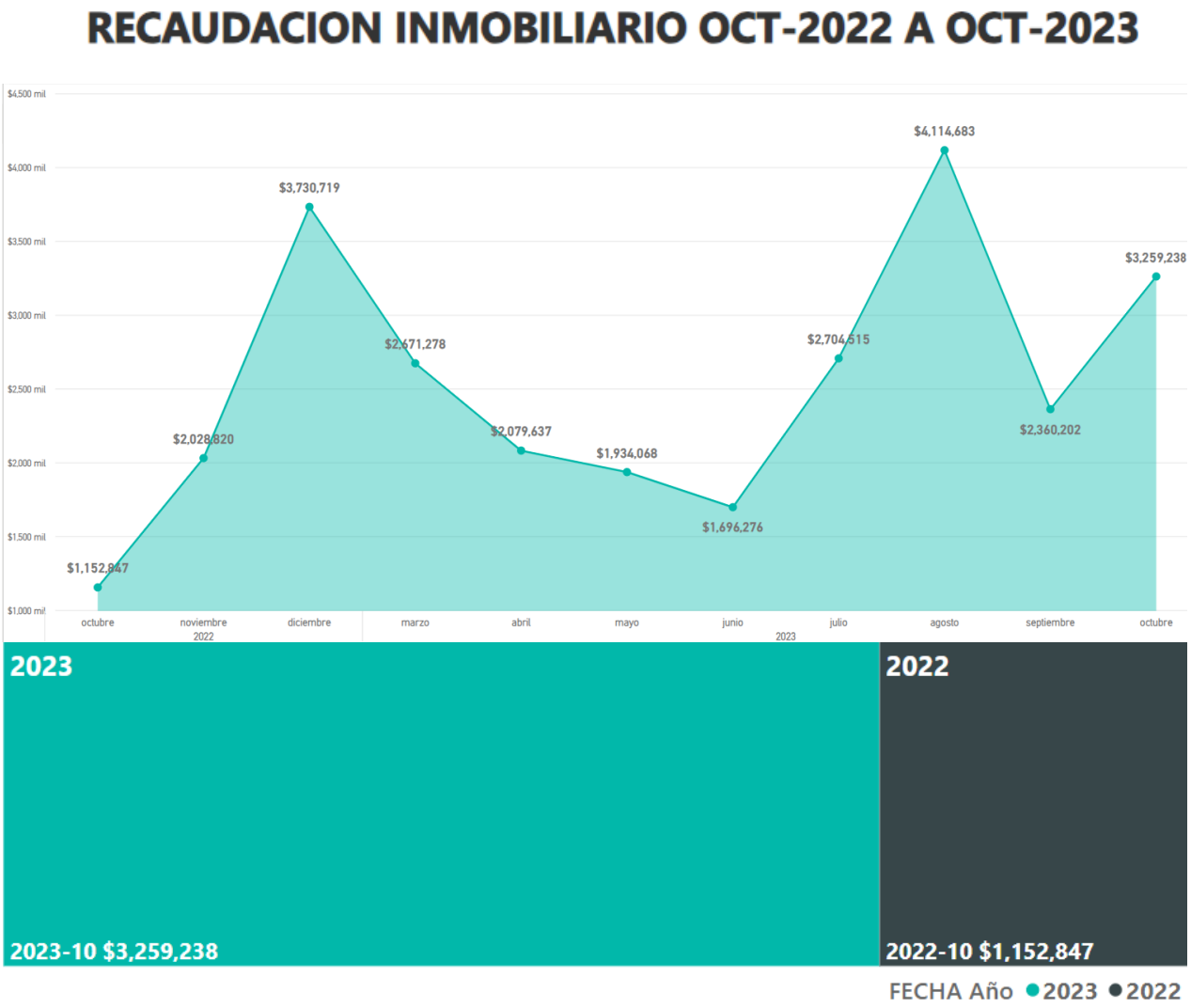

Contribución sobre Comercio, Industria y Empresas de Servicios

Evolución de la Contribución sobre Comercio, Industria y Empresas de Servicios nominal.

La Contribución sobre el Comercio, Industria y Empresas de Servicios alcanzó durante el mes de Octubre de 2023 el $4.960.005. En términos nominales, la variable creció respecto de igual período del año anterior un 193,05%.

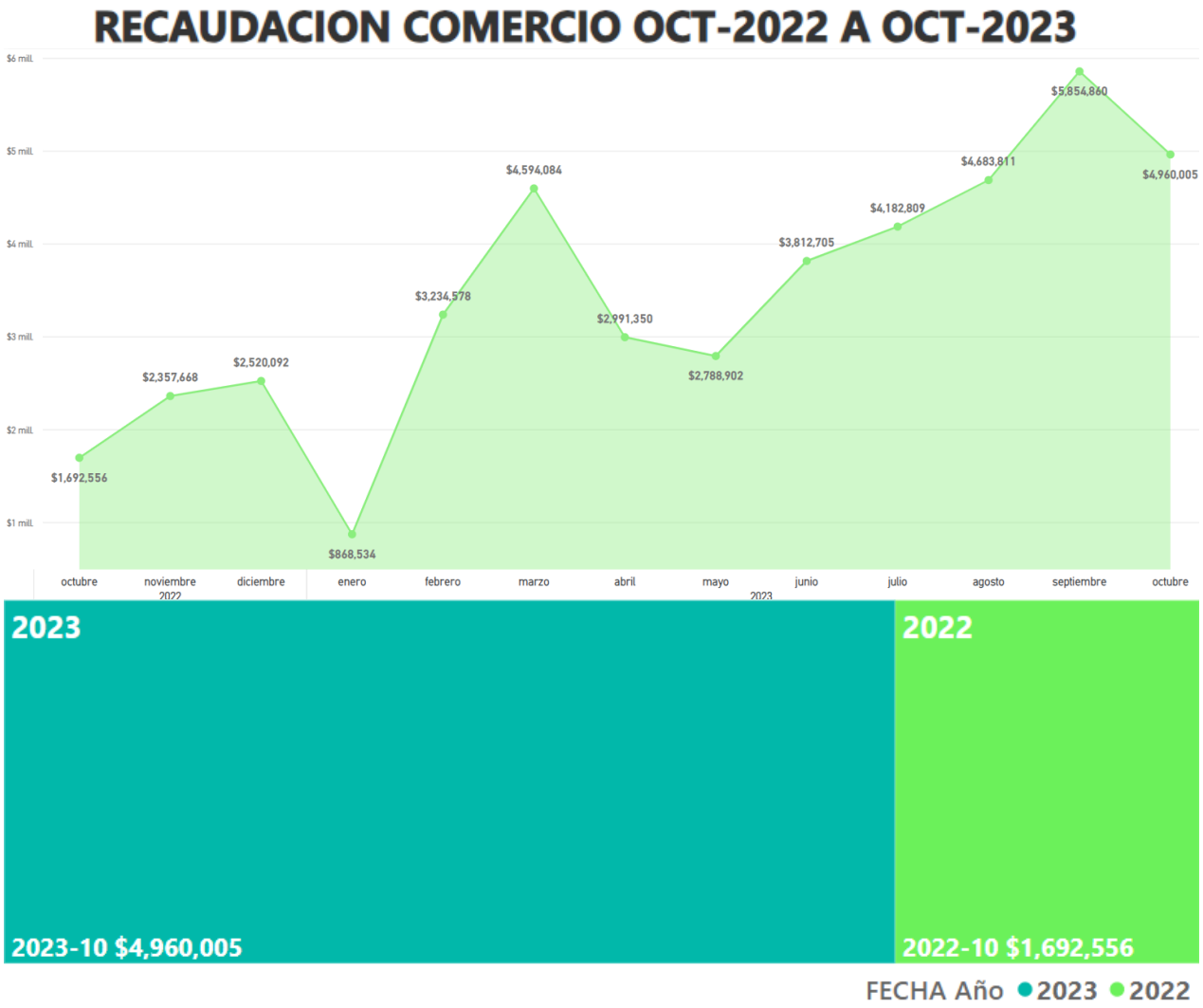

Contribución que incide Sobre los Vehículos, Automotores, Acoplados y Similares

Evolución de la contribución sobre Vehículos, Automotores, Acoplados y Similares nominal

La recaudación por Contribución sobre los Vehículos, Automotores, Acoplados y Similares, alcanzó durante el mes de Octubre de 2023 los $ 1.798.917pesos corrientes, valor que en términos nominales representa un decremento en igual periodo que el año anterior de 68,68%.

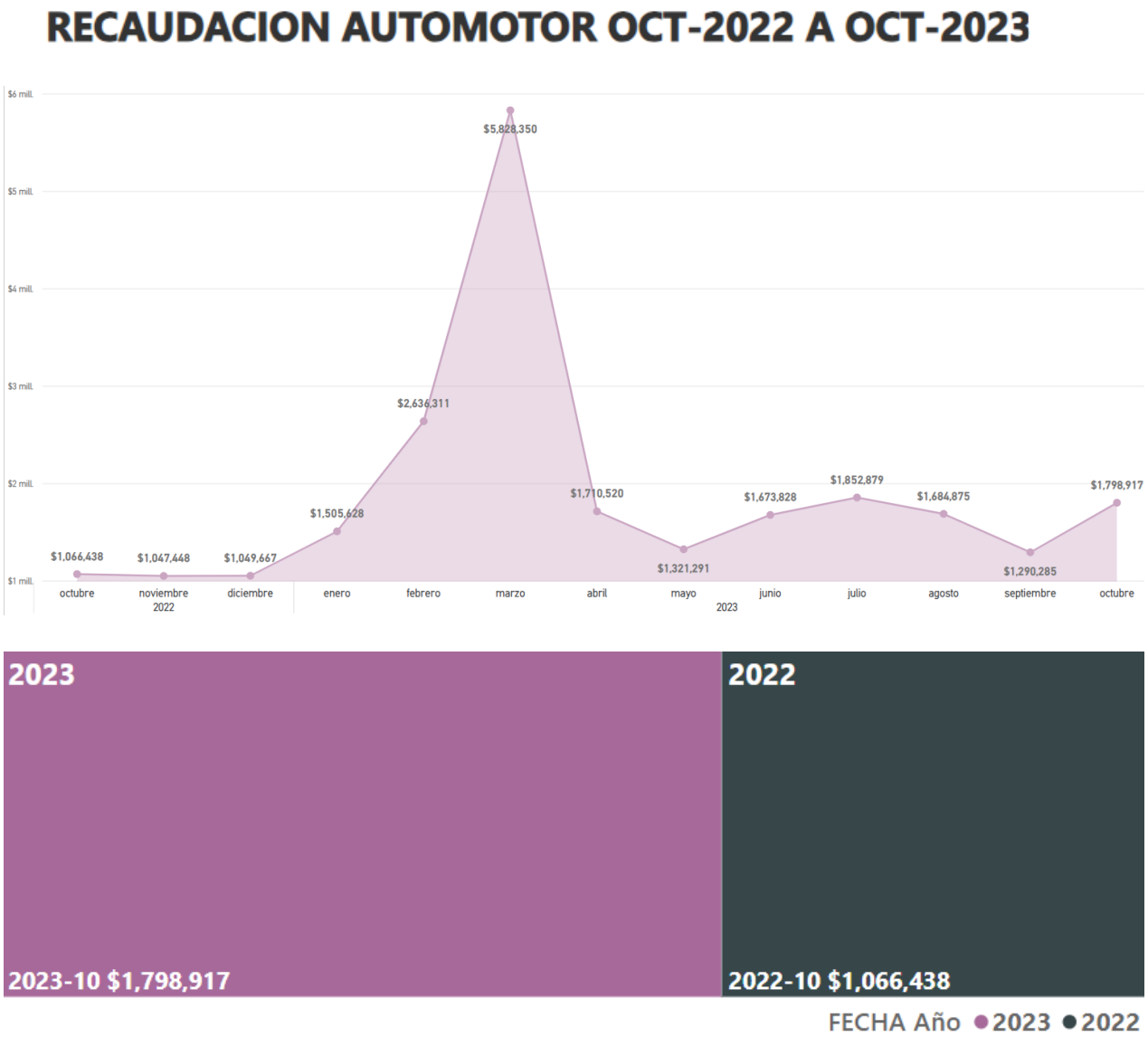

Otras contribuciones

En este apartado se muestra la evolución nominal de las Otras Contribuciones que integran los recursos propios del municipio más el Impuesto para el financiamiento de la obra e infraestructura básica. Las contribuciones incluyen, la Contribución sobre Obras , Derechos sobre Publicidad y Propaganda, Otorgamiento de Licencias de Conducir, Residencia Municipal, Contribución que incide sobre los espacios del dominio público y lugares de uso público, por Centro de salud obra social y demás tasas.

Evolución de Otras Contribuciones nominal

La recaudación por Otras Contribuciones, alcanzó durante el mes de Octubre de 2023 los $ 9.604.519 pesos corrientes, valor que en términos nominales representa un incremento en igual periodo que el año anterior de 199,17%.

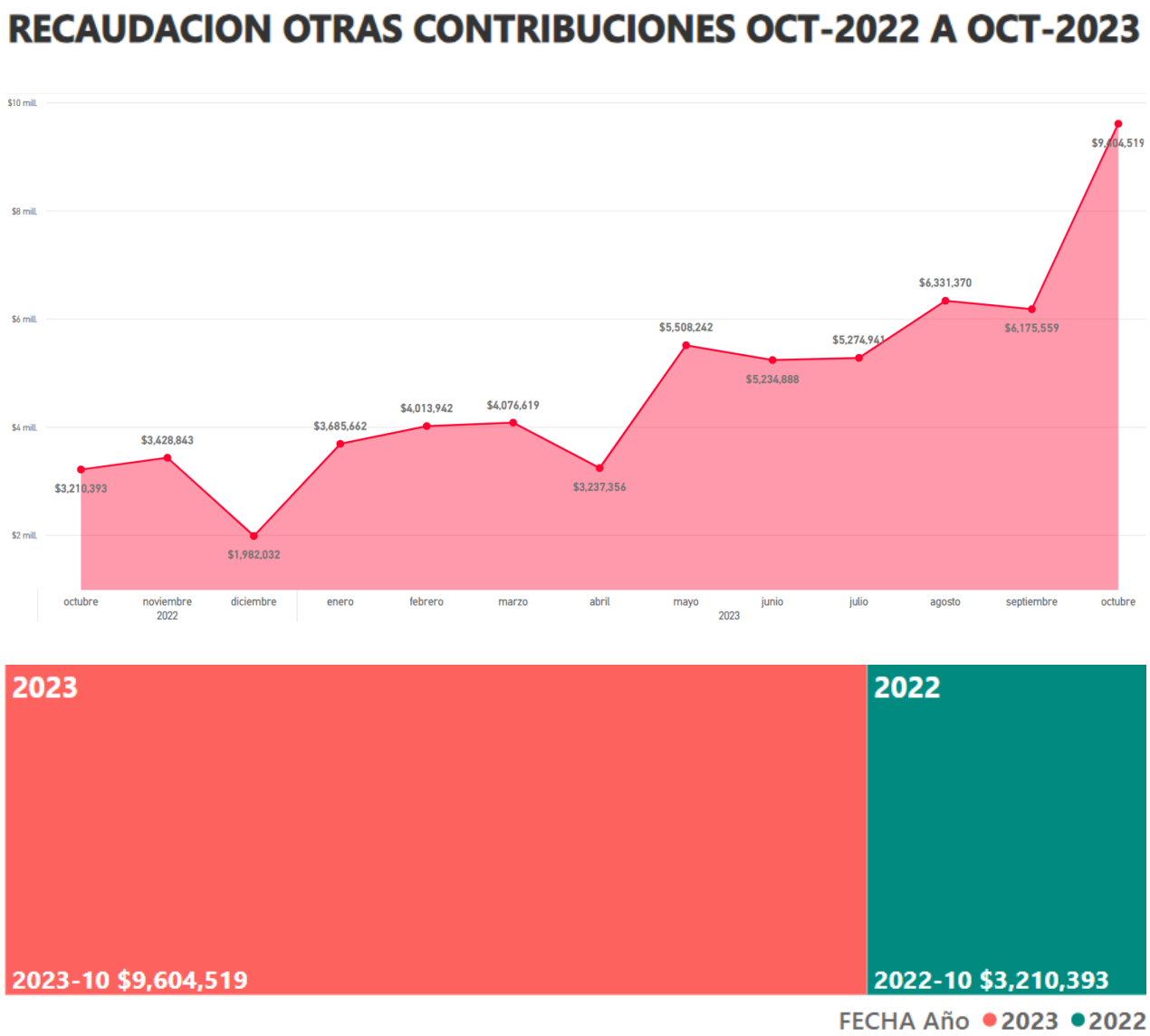

Análisis de los Ingresos Coparticipados

Composición de Ingresos Coparticipados

Los Ingresos Coparticipados recibidos hasta el mes de Octubre alcanzaron los $379.056.114 que se componen en un 74,23% por la Coparticipación, mientras que al resto lo integran los Fondos para el Financiamiento del Gasto de Capital y Descentralización.

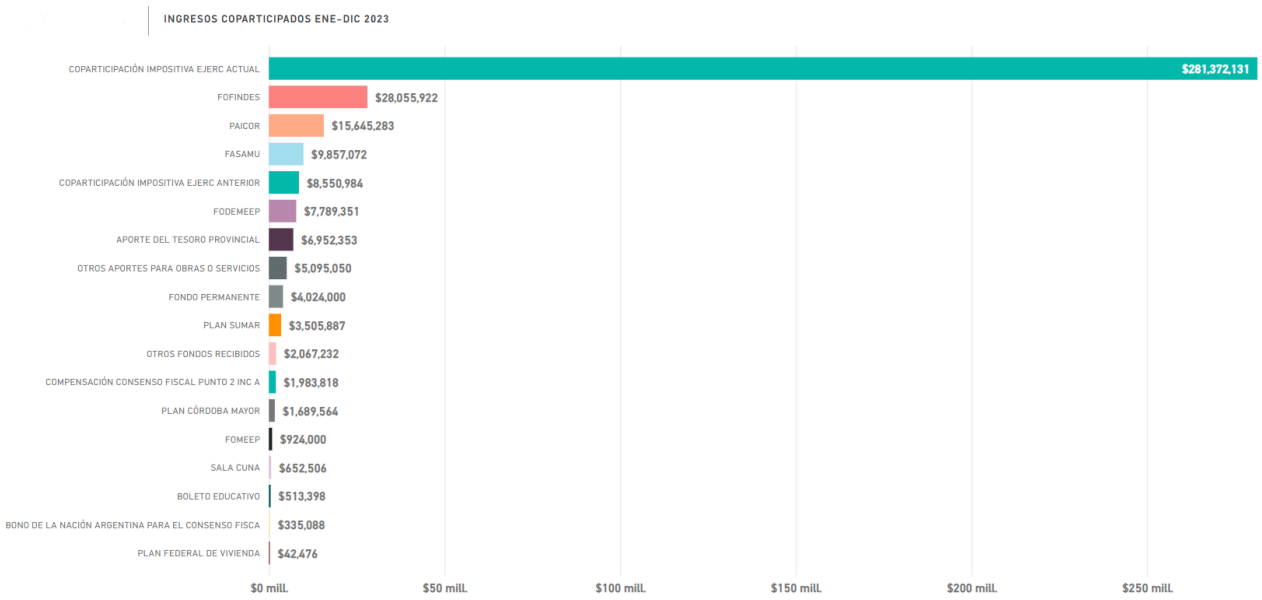

Evolución Ene-Oct 2023

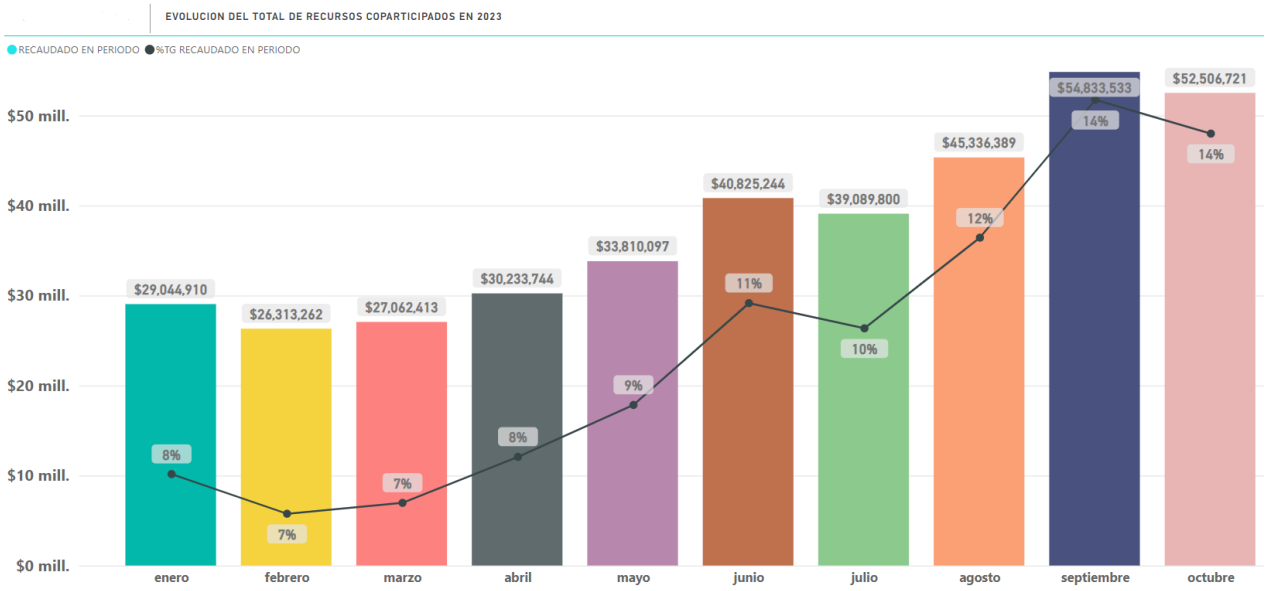

Coparticipación

Evolución de la Coparticipación

Análisis acumulado 2023

El municipio recibió en concepto de Coparticipación en lo que va del año 2023: $281.372.131. Se distribuyo mensualmente de la siguiente forma:

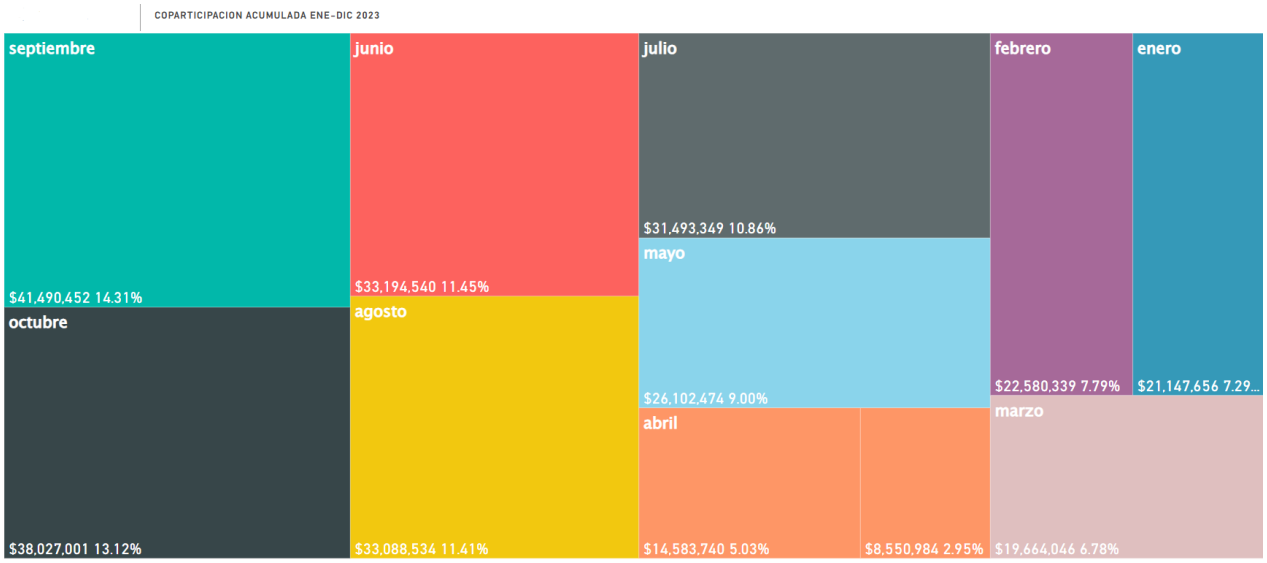

Evolución de Otros Ingresos Coparticipados

Análisis acumulado 2023

Con respecto a los demos Ingresos Coparticipados se registro un Ingreso Acumulado de $89.132.999.
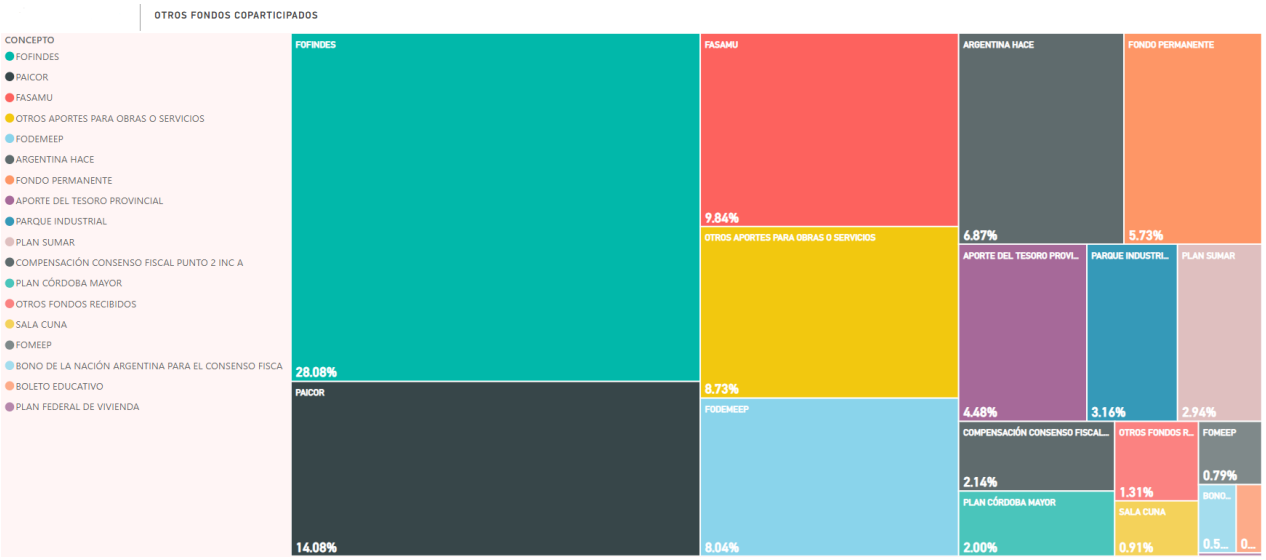
Destacándose el Fondo de Financiamiento de descentralización provincial (FOFINDES), Fondo Anticrisis y Saneamiento Municipal (FASAMU), Aportes para Obras y Servicios el Plan Argentina Hace y PAICOR acumulando el 67.6% del total mencionado en el primer párrafo.