



# Informe de Evolución de los Ingresos Municipales

## Municipalidad de ALICIA

---

### DATOS NOMINALES

---



Marzo 2024

## Contenido

I.	<b>Análisis de los Ingresos Tributarios Propios</b> .....	3
a.	Composición porcentual de los Ingresos Propios.....	3
b.	Acumulado al mes de análisis, comparativo interanual en términos nominales por contribución.....	4
c.	Contribución sobre Inmuebles .....	5
i.	Evolución de la contribución sobre inmuebles nominal.....	5
d.	Contribución sobre Comercio, Industria y Empresas de Servicios.....	6
i.	Evolución de la Contribución sobre Comercio, Industria y Empresas de Servicios nominal .....	6
e.	Contribución sobre Automotores, Acoplados y Similares .....	7
i.	Evolución de la contribución sobre Automotores, Acoplados y Similares nominal.....	7
f.	Otras contribuciones.....	8
II.	<b>Análisis de los Ingresos Coparticipados</b> .....	9
a.	Composición de Ingresos Coparticipados .....	9
i.	Evolución de la Coparticipación.....	11
ii.	Evolución de Otros Ingresos Coparticipados.....	12



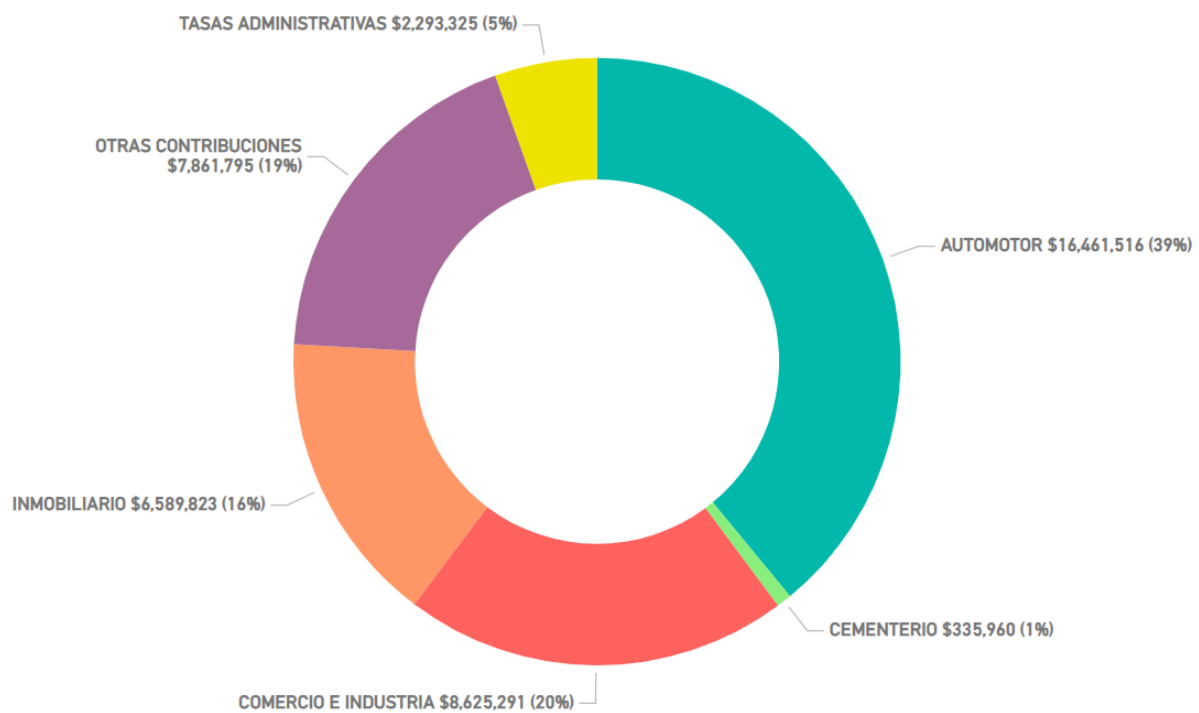
## Análisis de los Ingresos Tributarios Propios

### Composición porcentual de los Ingresos Propios

La recaudación acumulada al mes de **Marzo de 2024** se encuentra conformada en un 39% por lo ingresado en concepto de Contribuciones que inciden sobre los Automotores, seguida por Contribución sobre el Comercio con un 20%, Otras Contribuciones con 19%, y Contribuciones que inciden sobre los Inmuebles que aportó un 16%, conformando el 94% de los ingresos tributarios del periodo.

El 6 % restante se distribuye entre lo obtenido en Ferias y Remates de Hacienda, Tasas Administrativas y Cementerio.

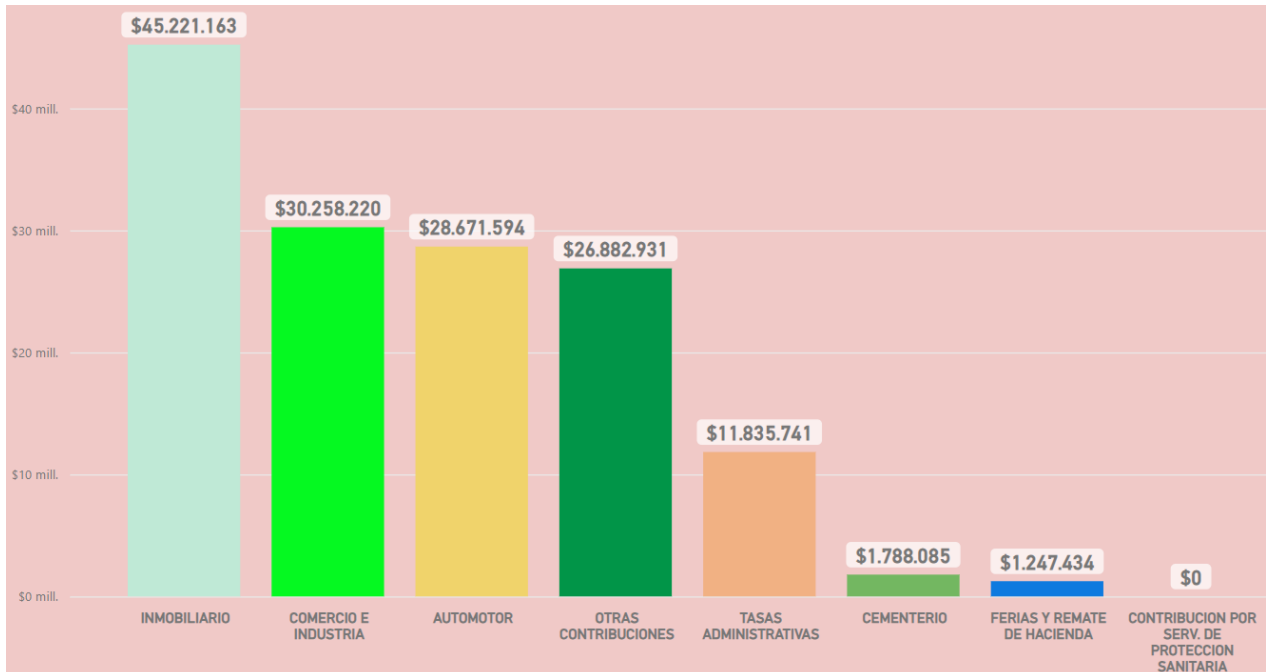
### INGRESOS TRIBUTARIOS PROPIOS





## Acumulado al mes de análisis, comparativo interanual en términos nominales por contribución

La recaudación acumulada durante (Enero-Marzo) 2024 por las Contribuciones Municipales alcanzó en términos nominales los \$ 145.905.167.



En cuanto a los ingresos mayormente representativos el **90%** se reparte por lo recaudado en concepto de Contribución que incide sobre los Inmuebles **31%**, Contribución sobre el Comercio **21%**, Contribución que incide sobre los Automotores **20%** y Otras Contribuciones **18%**.

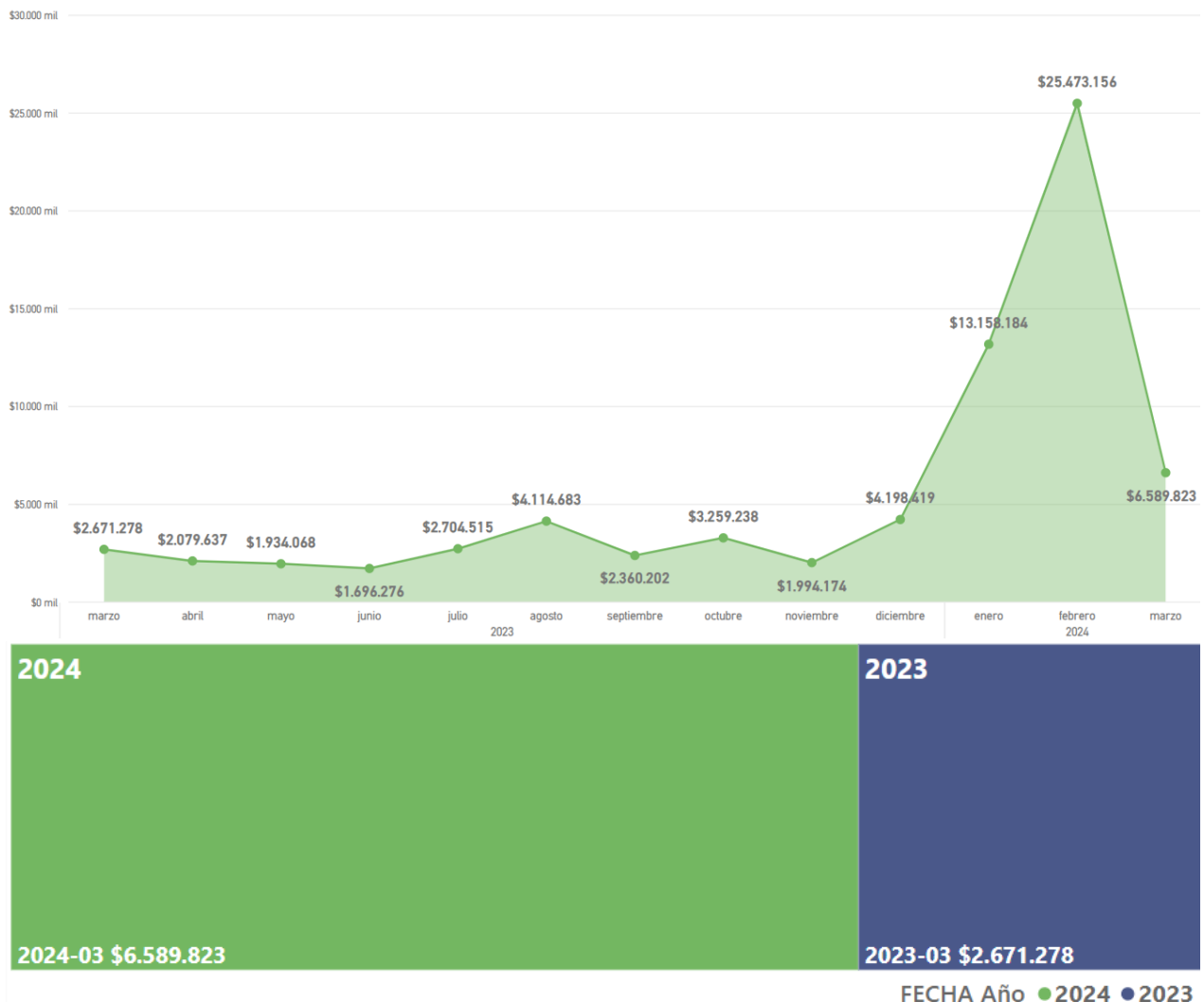


## Contribución sobre Inmuebles

### Evolución de la contribución sobre inmuebles nominal

Se observa que la Contribución que incide sobre los Inmuebles alcanzó durante el mes de Marzo de 2024 los \$6.589.823 valor que en términos nominales representa un crecimiento del 146,69% en relación a igual mes del año anterior.

## RECAUDACION INMOBILIARIO MAR-2023 A MAR-2024





## Contribución sobre Comercio, Industria y Empresas de Servicios

Evolución de la Contribución sobre Comercio, Industria y Empresas de Servicios nominal.

La Contribución sobre el Comercio, Industria y Empresas de Servicios alcanzó durante el mes de Marzo de 2024 el \$8.625.291. En términos nominales, la variable creció respecto de igual período del año anterior un 87,75%.

### RECAUDACION COMERCIO MAR-2023 A MAR-2024



FECHA Año ● 2024 ● 2023



## Contribución que incide Sobre los Vehículos, Automotores, Acoplados y Similares

### Evolución de la contribución sobre Vehículos, Automotores, Acoplados y Similares nominal

La recaudación por Contribución sobre los Vehículos, Automotores, Acoplados y Similares, alcanzó durante el mes de Marzo de 2024 los \$ 16.461.516 pesos corrientes, valor que en términos nominales representa un incremento en igual periodo que el año anterior de 182,44%.

## RECAUDACION AUTOMOTOR MAR-2023 A MAR-2024





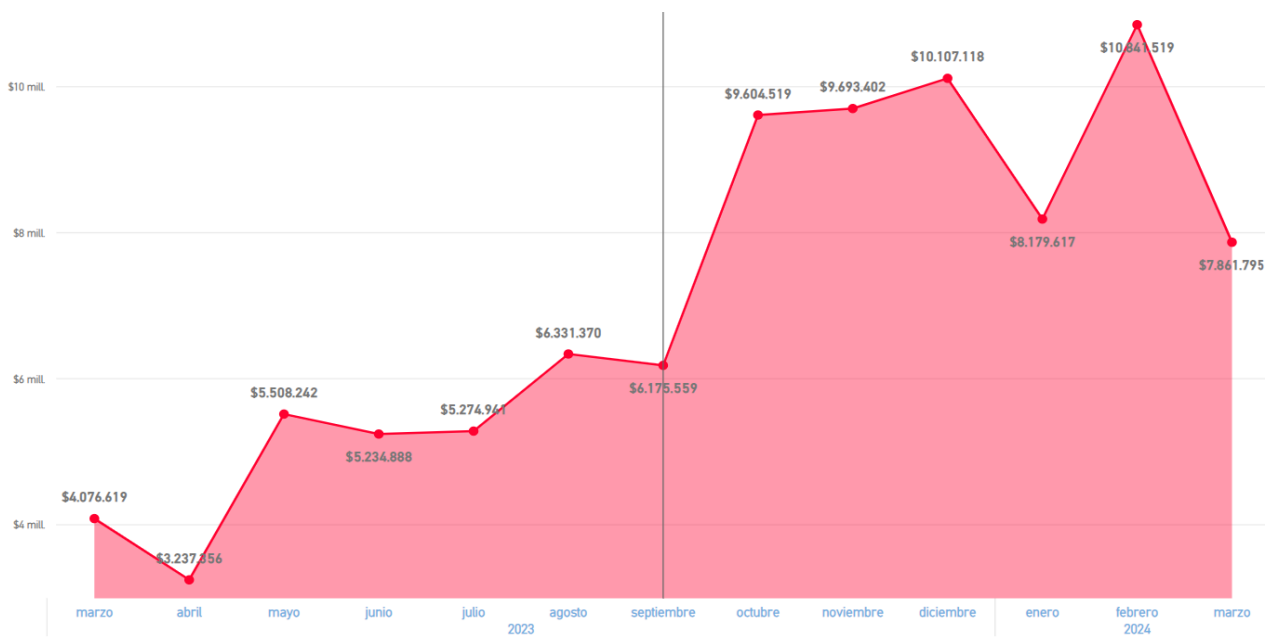
### Otras contribuciones

En este apartado se muestra la evolución nominal de las Otras Contribuciones que integran los recursos propios del municipio más el Impuesto para el financiamiento de la obra e infraestructura básica. Las contribuciones incluyen, la Contribución sobre Obras , Derechos sobre Publicidad y Propaganda, Otorgamiento de Licencias de Conducir, Residencia Municipal, Contribución que incide sobre los espacios del dominio público y lugares de uso público, por Centro de salud obra social y demás tasas.

### Evolución de Otras Contribuciones nominal

La recaudación por Otras Contribuciones, alcanzó durante el mes de Marzo de 2024 los \$ 7.861.795 pesos corrientes, valor que en términos nominales representa un incremento en igual periodo que el año anterior de 92,85%.

## RECAUDACION OTRAS CONTRIBUCIONES MAR-2023 A MAR-2024



FECHA Año ● 2024 ● 2023

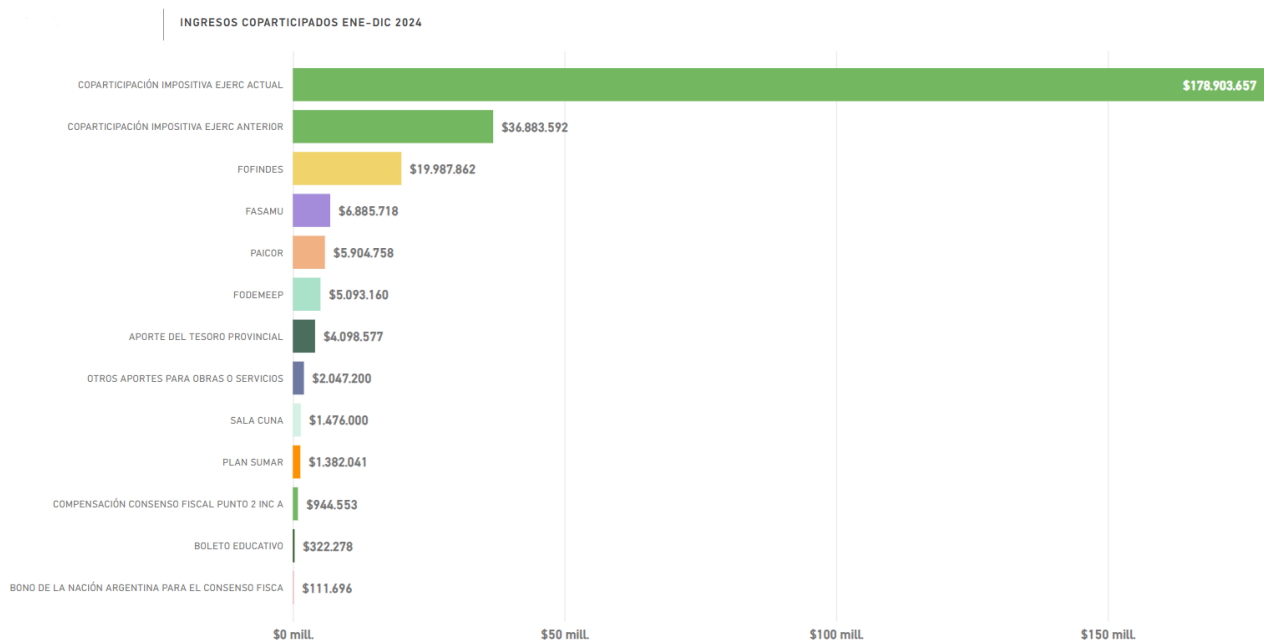




## Análisis de los Ingresos Coparticipados

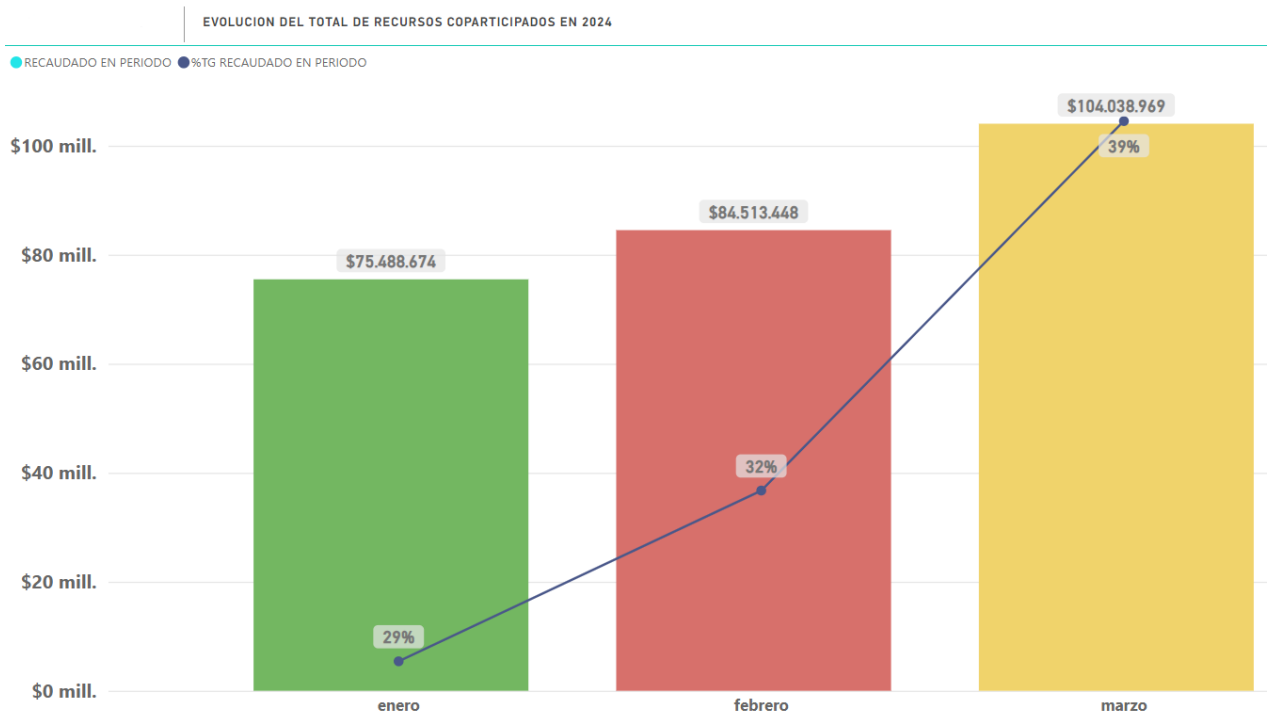
### Composición de Ingresos Coparticipados

Los Ingresos Coparticipados recibidos hasta el mes de Marzo alcanzaron los \$264.041.091 que se componen en un 81.72% por la Coparticipación, mientras que al resto lo integran los Fondos para el Financiamiento del Gasto de Capital y Descentralización.





## Evolución Ene-Dic 2024



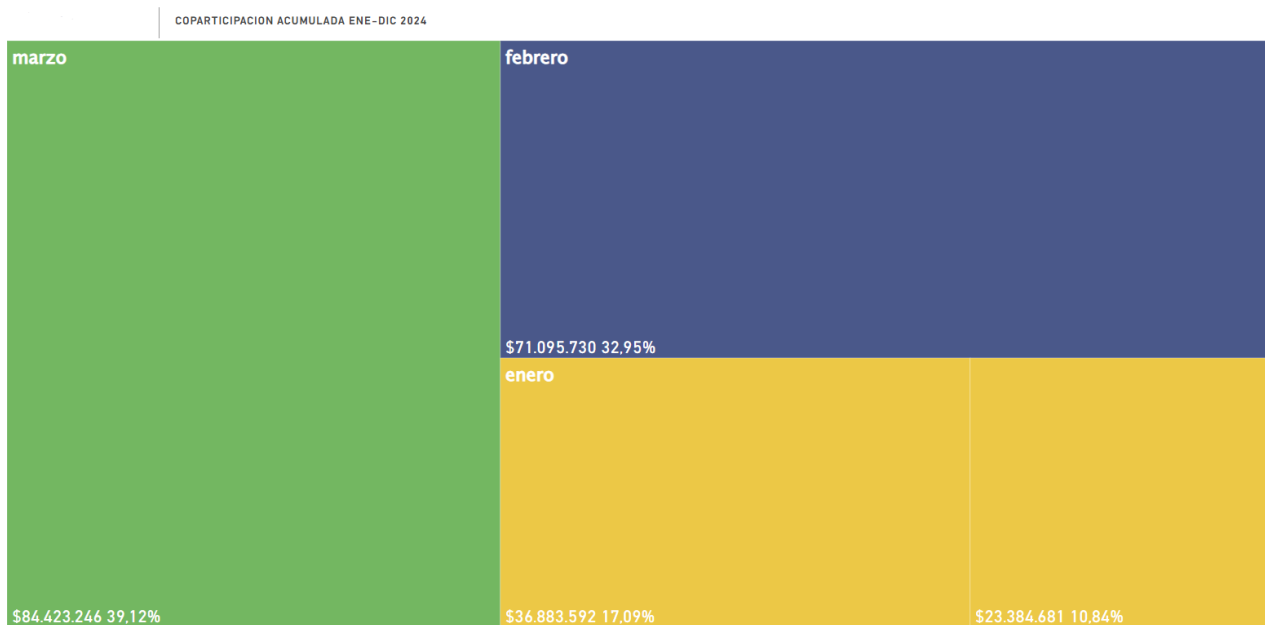


## Coparticipación

### Evolución de la Coparticipación

#### Análisis acumulado 2024

El municipio recibió en concepto de Coparticipación en lo que va del año 2024: \$215.787.249. Se distribuyó mensualmente de la siguiente forma:





## Evolución de Otros Ingresos Coparticipados

### Análisis acumulado 2024

Con respecto a los demos Ingresos Coparticipados se registro un Ingreso Acumulado de \$48.253.842.

Destacándose el Fondo de Financiamiento de descentralización provincial (FOFINDES), Fondo Anticrisis y Saneamiento Municipal (FASAMU), Aportes para Obras y Servicios, el Plan Argentina Hace, FODEMEEP, Aportes del Tesoro Provincial y PAICOR acumulando el 83.13% del total mencionado en el primer párrafo.

