Informe de Evolución de los Ingresos Municipales

Municipalidad de ALICIA

DATOS NOMINALES

Marzo 2023

Contenido

I. **Análisis de los Ingresos Tributarios Propios** 3
- a. Composición porcentual de los Ingresos Propios 3
- b. Acumulado al mes de análisis, comparativo interanual en términos nominales por contribución 4
- c. Contribución sobre Inmuebles 5
  - i. Evolución de la contribución sobre inmuebles nominal 5
- d. Contribución sobre Comercio, Industria y Empresas de Servicios 6
  - i. Evolución de la Contribución sobre Comercio, Industria y Empresas de Servicios nominal 6
- e. Contribución sobre Automotores, Acoplados y Similares 7
  - i. Evolución de la contribución sobre Automotores, Acoplados y Similares nominal 7
- f. Otras contribuciones 8

II. **Análisis de los Ingresos Coparticipados** 9
- a. Composición de Ingresos Coparticipados 9
  - i. Evolución de la Coparticipación 11
  - ii. Evolución de Otros Ingresos Coparticipados 12

Análisis de los Ingresos Tributarios Propios

Composición porcentual de los Ingresos Propios

La recaudación acumulada al mes de **Marzo de 2023** se encuentra conformada en un 31% por lo ingresado en concepto de Contribución que incide sobre los Automotores, seguida por la Contribución sobre el Comercio con un 24% ,Otras Contribuciones con 22%, y la Contribución que incide sobre los Inmuebles aporto un 14%, conformando el 91% de los ingresos tributarios del periodo.

El 9 % restante se distribuye entre lo obtenido en Ferias y Remates de Hacienda, Tasas Administrativas, Serv. De Protección Sanitaria y Cementerio.

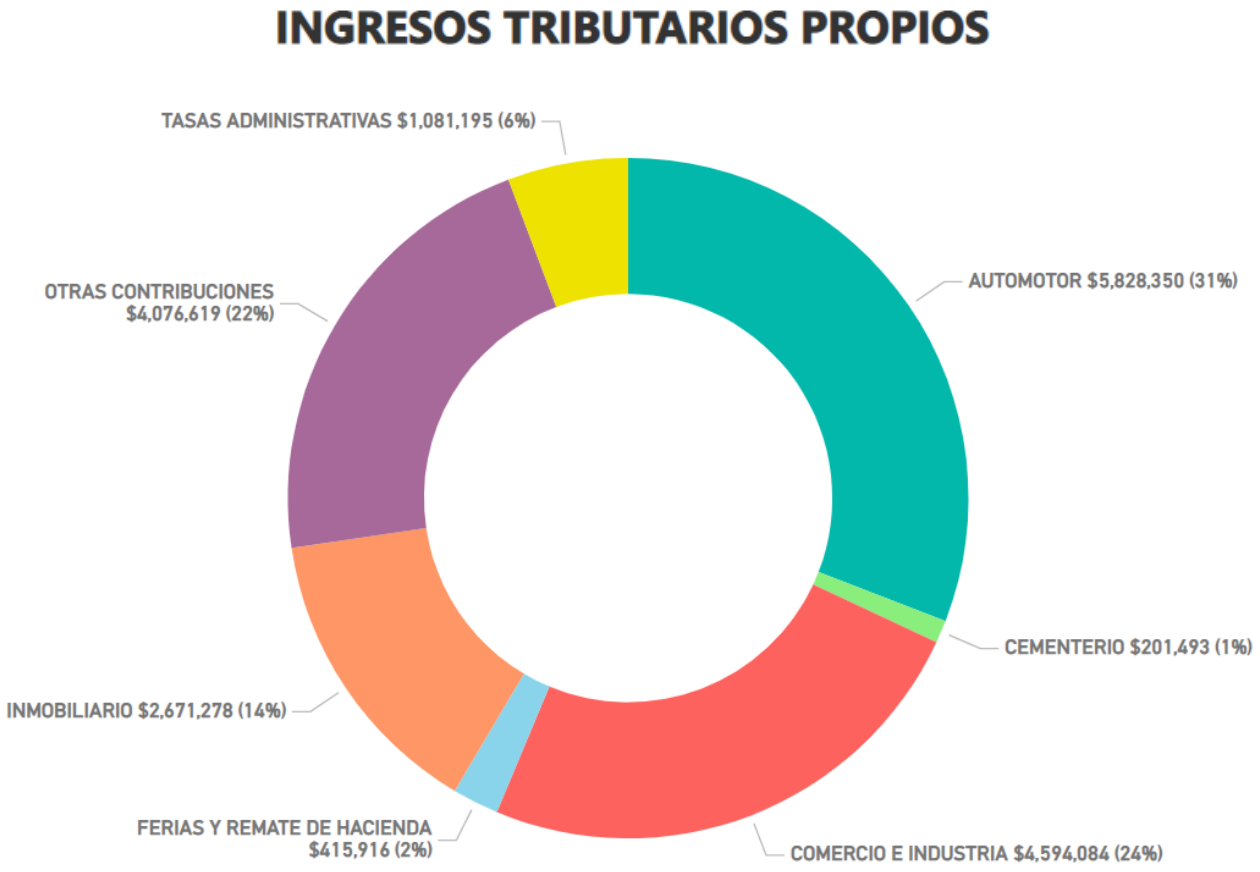

Acumulado al mes de análisis, comparativo interanual en términos nominales por contribución

La recaudación acumulada durante (Enero a Marzo) 2023 por las Contribuciones Municipales alcanzó en términos nominales los $ 53.765.993.

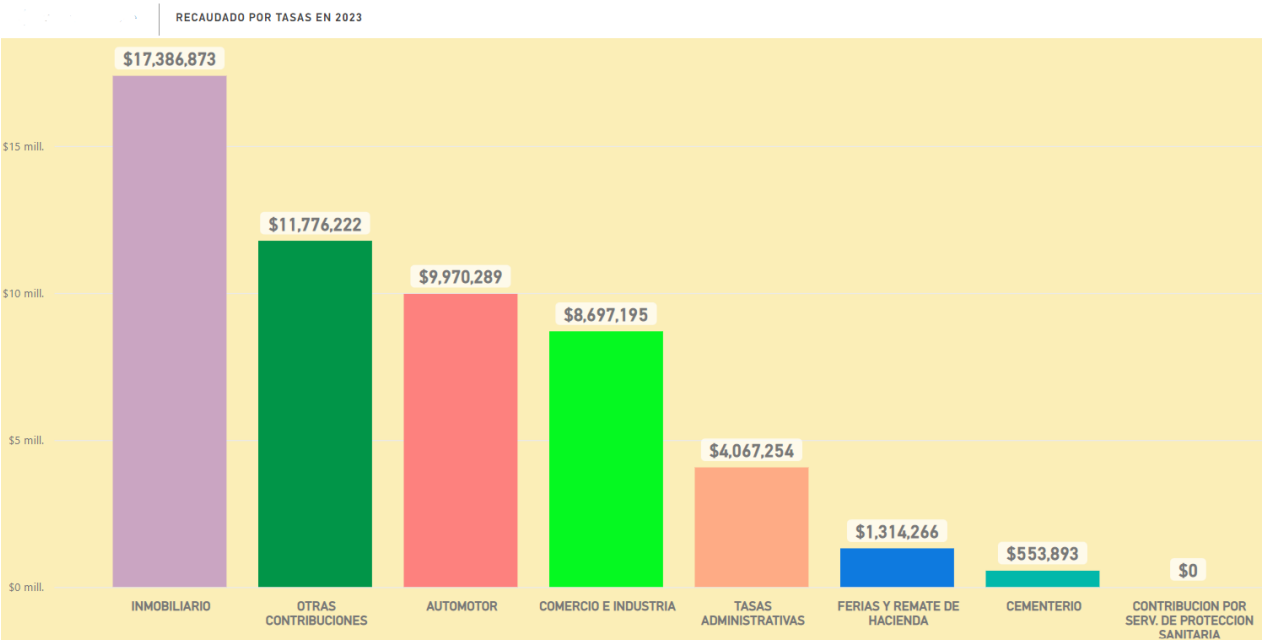

En cuanto a los ingresos mayormente representativos el **89%** se reparte por lo recaudado en concepto de Contribución que incide sobre los Inmuebles **32%**, Otras Contribuciones con **22**%, Contribución que incide sobre los Automotores **19%** y Contribución sobre el Comercio e Industria **16%.**

Contribución sobre Inmuebles

Evolución de la contribución sobre inmuebles nominal

Se observa que la Contribución que incide sobre los Inmuebles alcanzó durante el mes de Marzo de 2023 los $3.671.278, valor que en términos nominales representa un decrecimiento del 18,04% en relación a igual mes del año anterior.

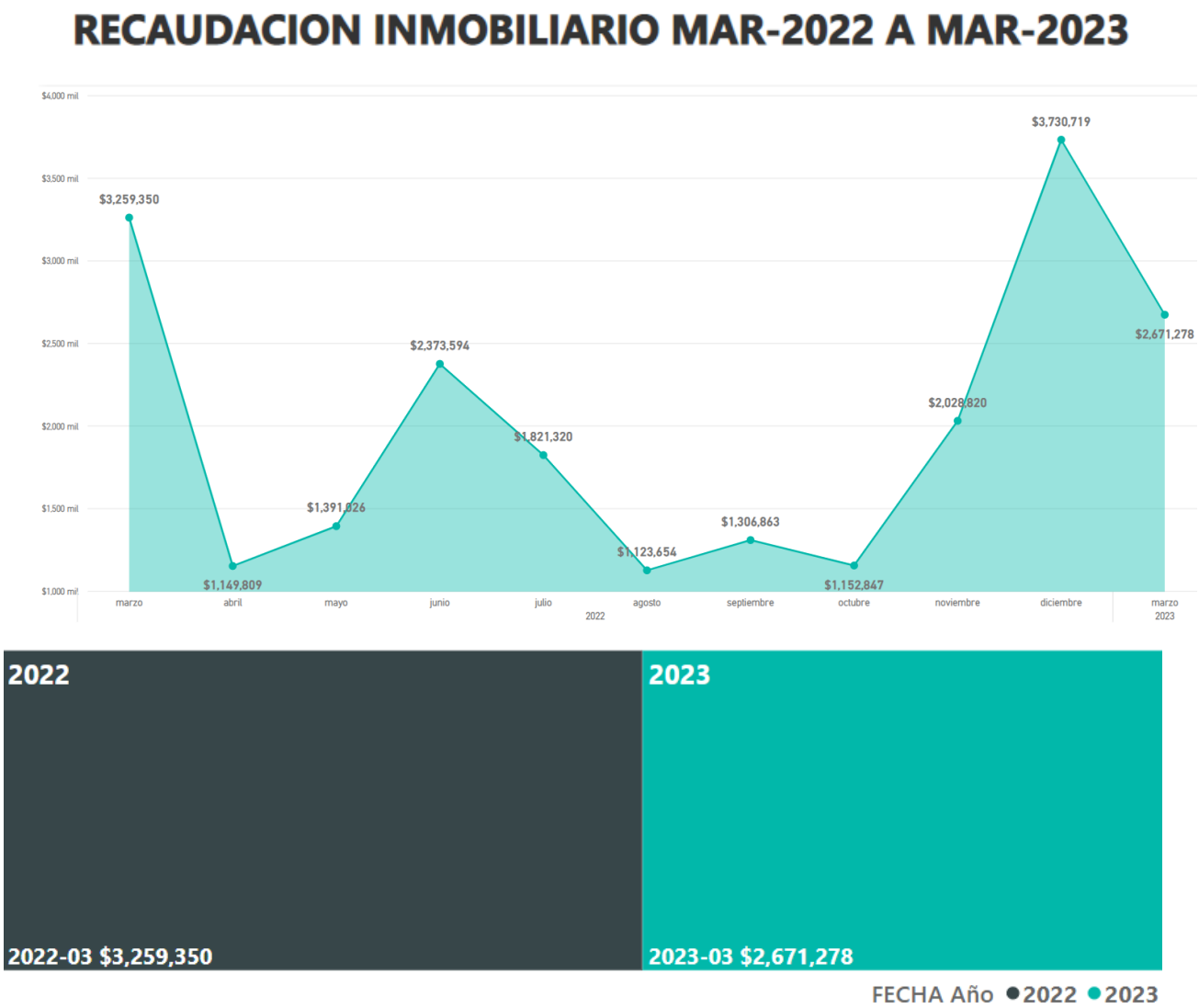

Contribución sobre Comercio, Industria y Empresas de Servicios

Evolución de la Contribución sobre Comercio, Industria y Empresas de Servicios nominal.

La Contribución sobre el Comercio, Industria y Empresas de Servicios alcanzó durante el mes de Marzo de 2023 el $4.594.084. En términos nominales, la variable creció respecto de igual período del año anterior un 268,60%.

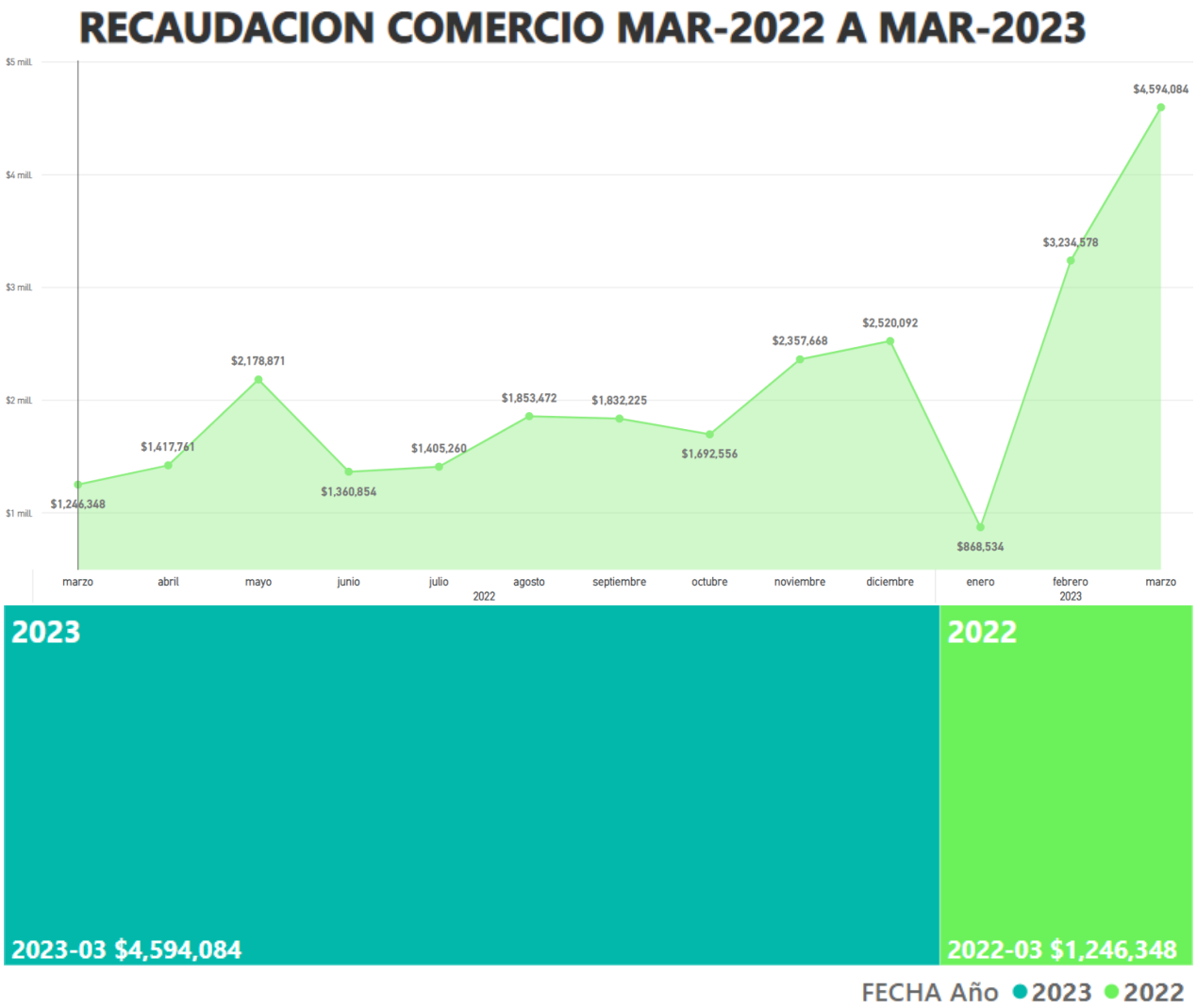

Contribución que incide Sobre los Vehículos, Automotores, Acoplados y Similares

Evolución de la contribución sobre Vehículos, Automotores, Acoplados y Similares nominal

La recaudación por Contribución sobre los Vehículos, Automotores, Acoplados y Similares, alcanzó durante el mes de Marzo de 2023 los $ 5.828.350 pesos corrientes, valor que en términos nominales representa un incremento en igual periodo que el año anterior de 81.86%.

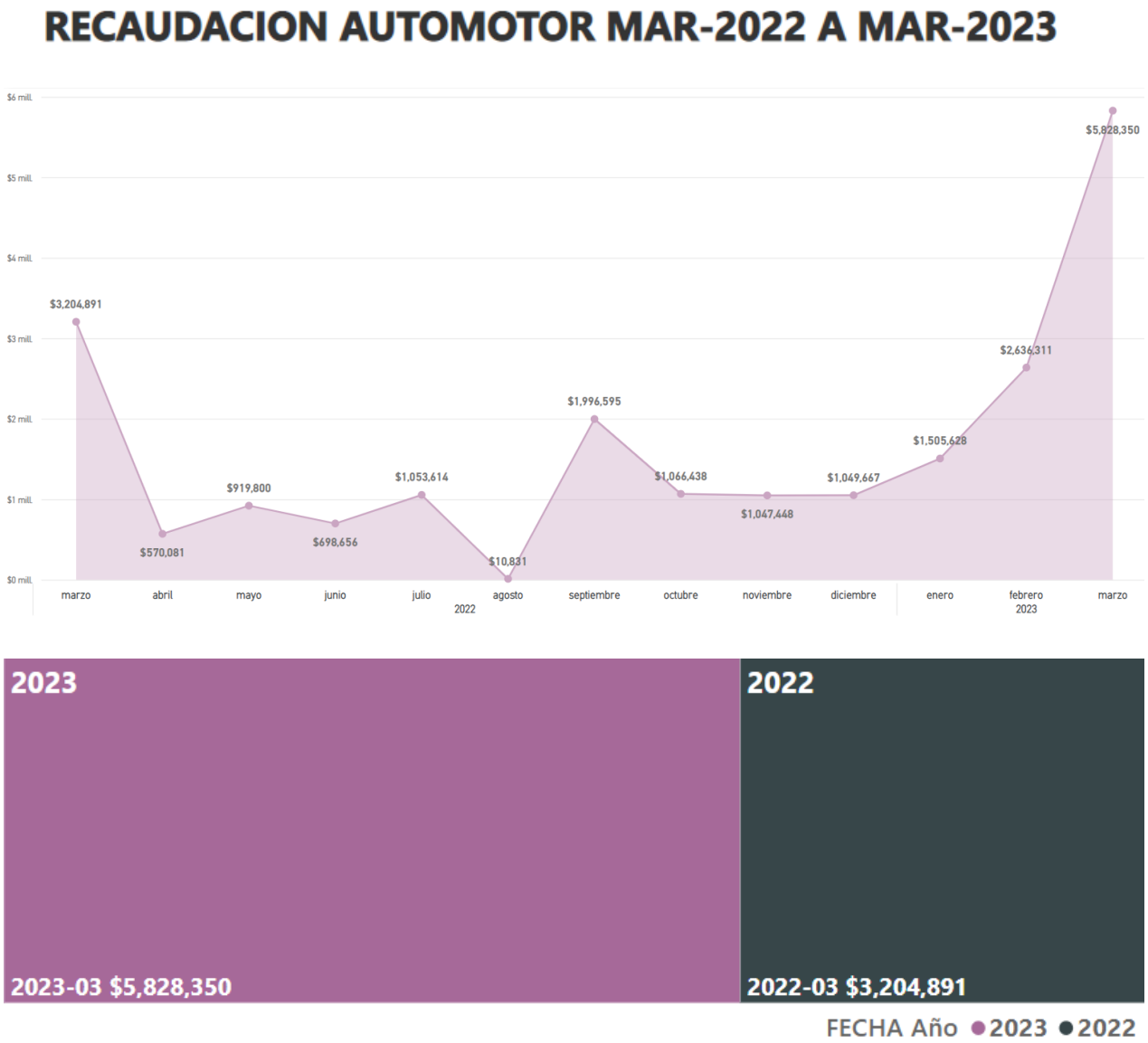

Otras contribuciones

En este apartado se muestra la evolución nominal de las Otras Contribuciones que integran los recursos propios del municipio más el Impuesto para el financiamiento de la obra e infraestructura básica. Las contribuciones incluyen, la Contribución sobre Obras , Derechos sobre Publicidad y Propaganda, Otorgamiento de Licencias de Conducir, Residencia Municipal, Contribución que incide sobre los espacios del dominio público y lugares de uso público, por Centro de salud obra social y demás tasas.

Evolución de Otras Contribuciones nominal

La recaudación por Otras Contribuciones, alcanzó durante el mes de Marzo de 2023 los $ 4.076.619 pesos corrientes, valor que en términos nominales representa un incremento en igual periodo que el año anterior de 59.92%.

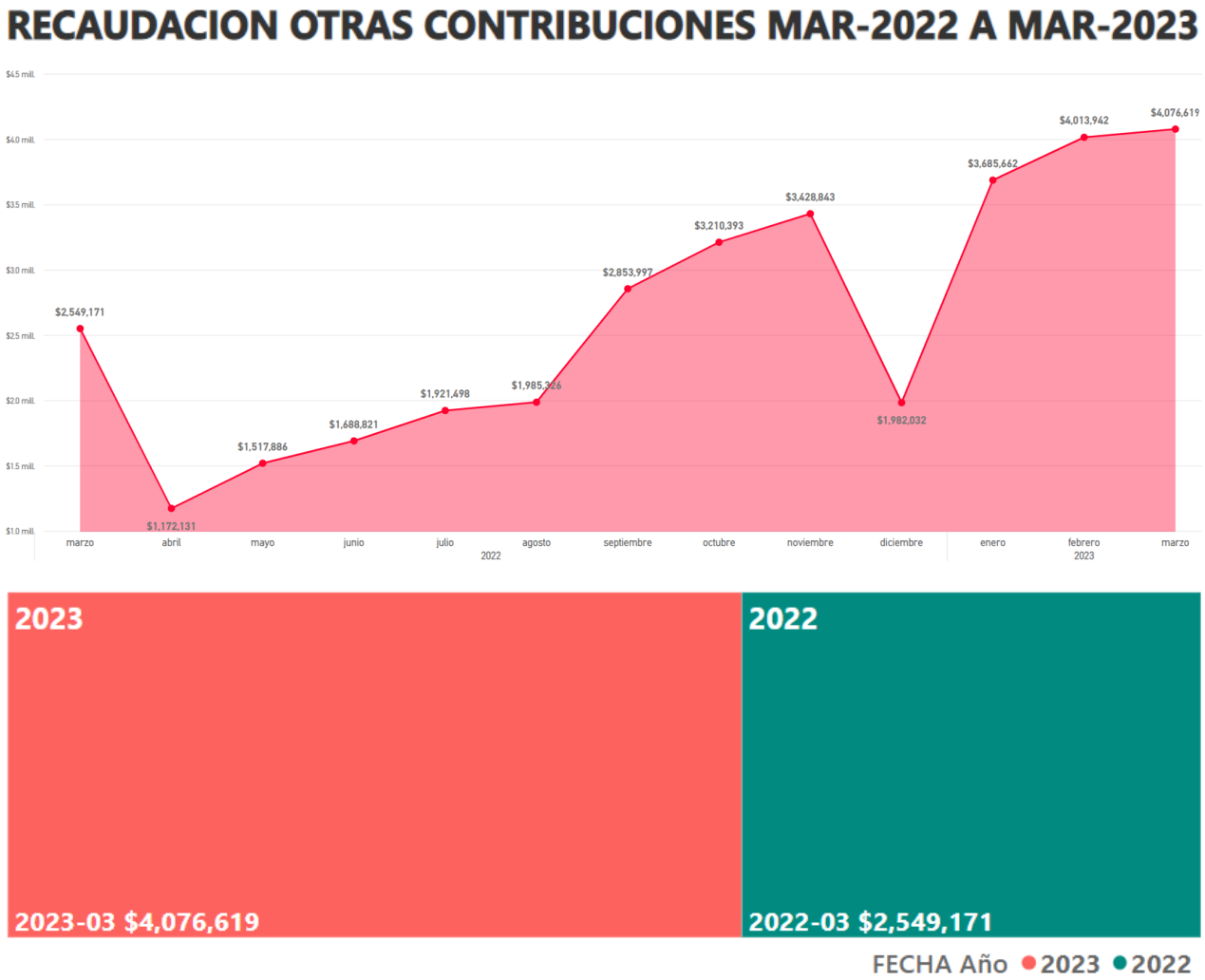

Análisis de los Ingresos Coparticipados

Composición de Ingresos Coparticipados

Los Ingresos Coparticipados recibidos hasta el mes de Marzo alcanzaron los $63.392.040 que se componen en un 77% por la Coparticipación, mientras que al resto lo integran los Fondos para el Financiamiento del Gasto de Capital y Descentralización.

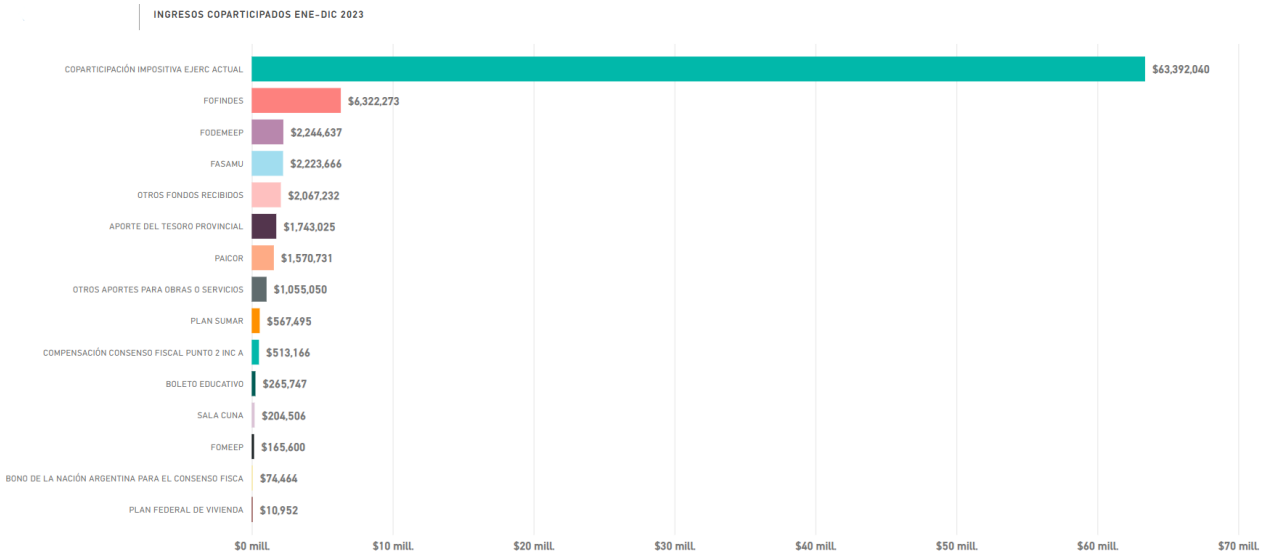

Evolución Ene-Mar 2023

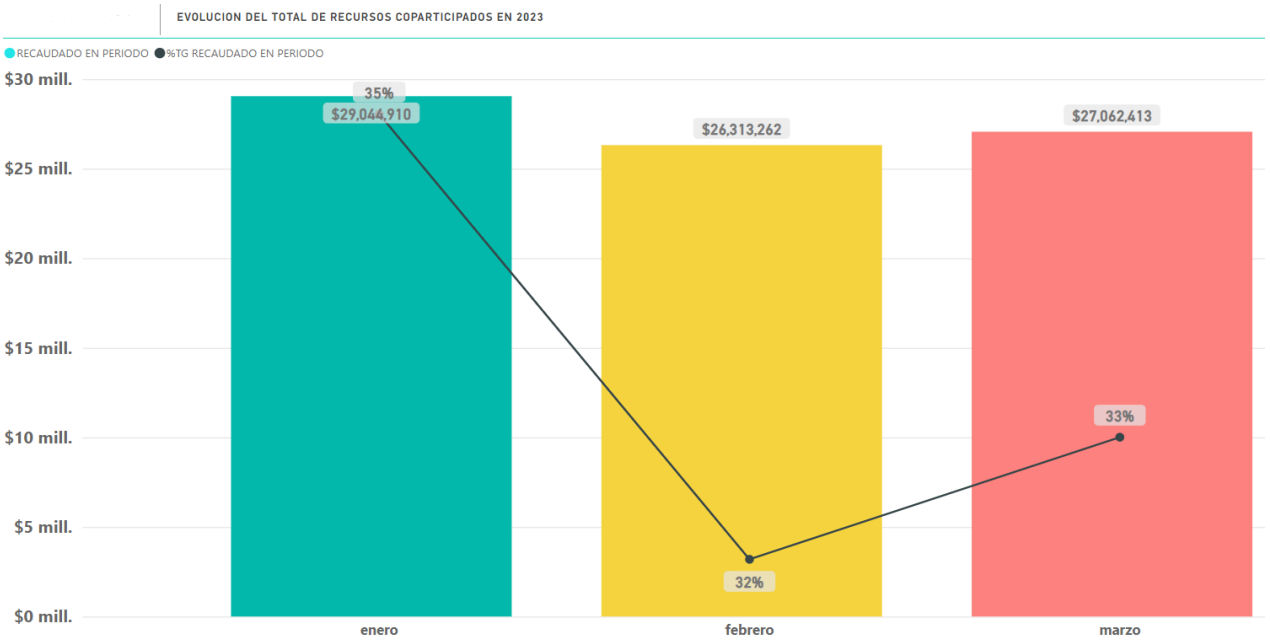

Coparticipación

Evolución de la Coparticipación

Análisis acumulado 2023

El municipio recibió en concepto de Coparticipación en lo que va del año 2023: $63.392.040. Se distribuyo mensualmente de la siguiente forma:

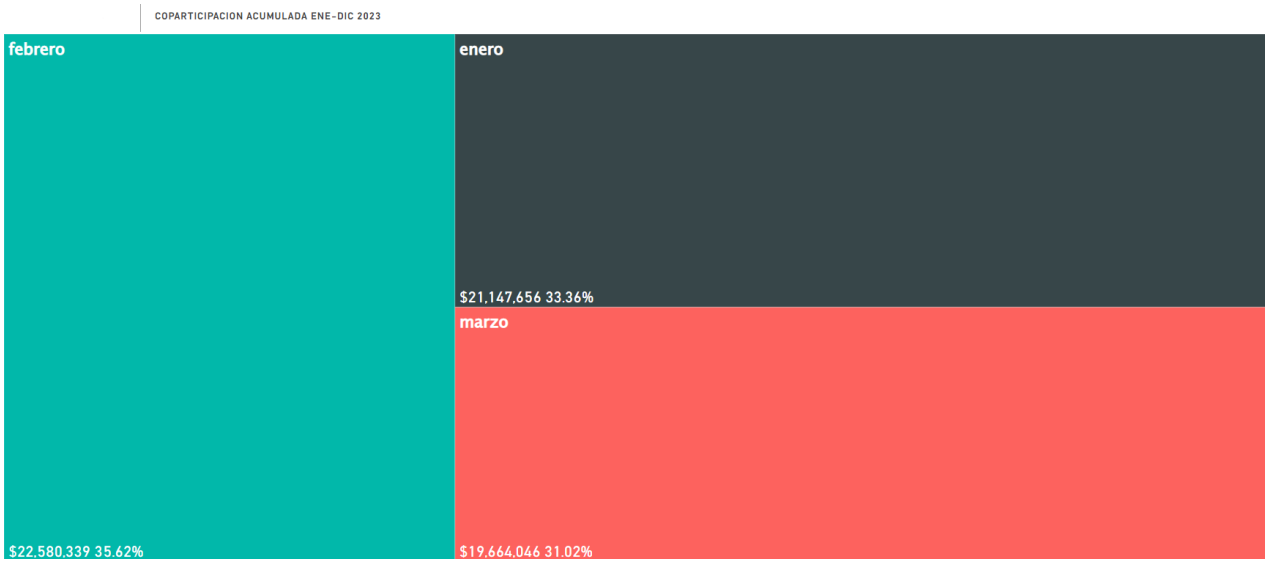

Evolución de Otros Ingresos Coparticipados

Análisis acumulado 2023

Con respecto a los demos Ingresos Coparticipados se registro un Ingreso Acumulado de $19.028.545.
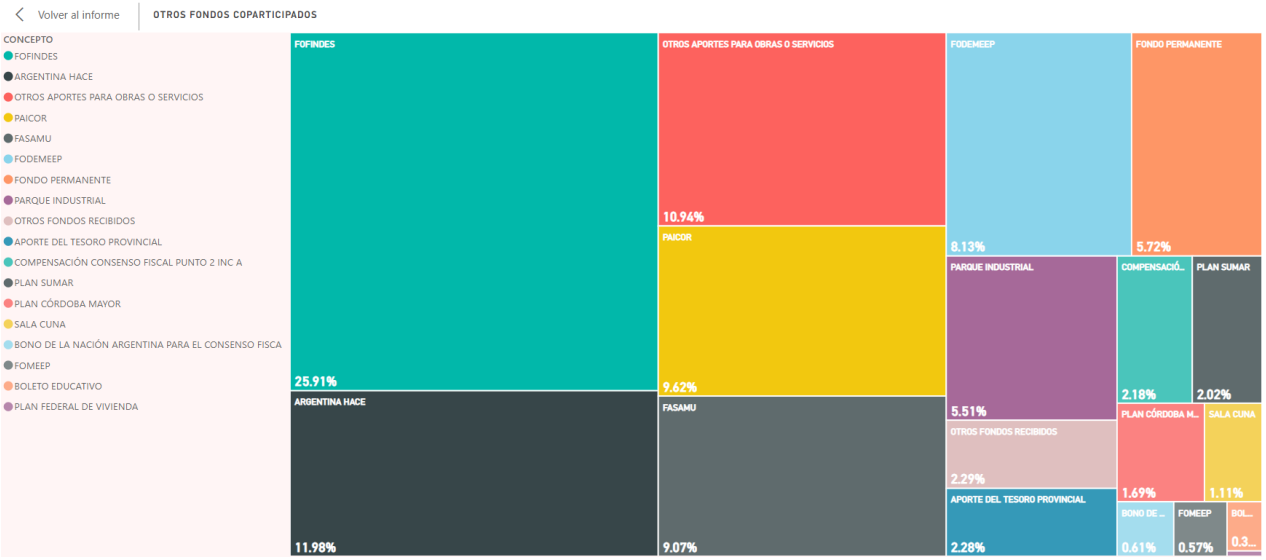
Destacándose el Fondo de Financiamiento de descentralización provincial (FOFINDES), Aportes para Obras y Servicios y el Plan Argentina Hace acumulando el 48.83% del total mencionado en el primer párrafo.