



# Informe de Evolución de los Ingresos Municipales

## Municipalidad de ALICIA

---

### DATOS NOMINALES

---



Febrero 2024

## Contenido

I.	<b>Análisis de los Ingresos Tributarios Propios</b> .....	3
a.	Composición porcentual de los Ingresos Propios.....	3
b.	Acumulado al mes de análisis, comparativo interanual en términos nominales por contribución.....	4
c.	Contribución sobre Inmuebles .....	5
i.	Evolución de la contribución sobre inmuebles nominal.....	5
d.	Contribución sobre Comercio, Industria y Empresas de Servicios.....	6
i.	Evolución de la Contribución sobre Comercio, Industria y Empresas de Servicios nominal .....	6
e.	Contribución sobre Automotores, Acoplados y Similares .....	7
i.	Evolución de la contribución sobre Automotores, Acoplados y Similares nominal.....	7
f.	Otras contribuciones.....	8
II.	<b>Análisis de los Ingresos Coparticipados</b> .....	9
a.	Composición de Ingresos Coparticipados .....	9
i.	Evolución de la Coparticipación.....	11
ii.	Evolución de Otros Ingresos Coparticipados.....	12



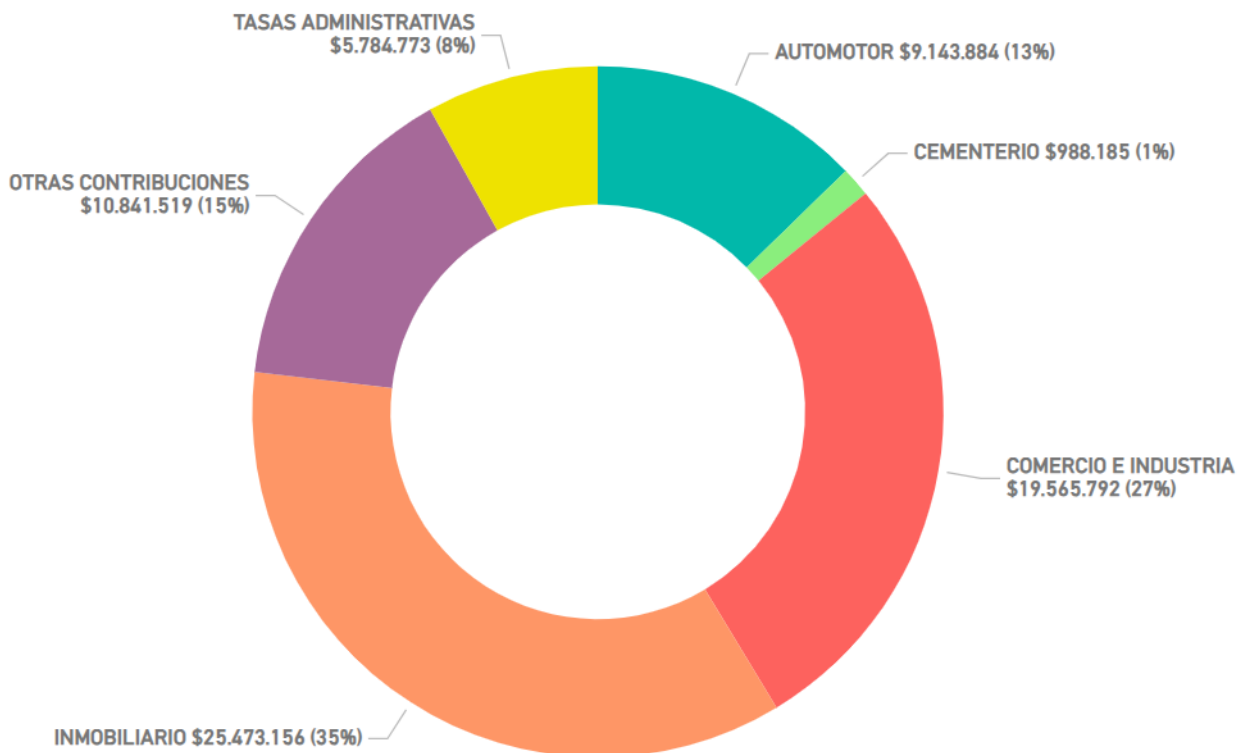
## Análisis de los Ingresos Tributarios Propios

### Composición porcentual de los Ingresos Propios

La recaudación acumulada al mes de **Febrero de 2024** se encuentra conformada en un 35% por lo ingresado en concepto de Contribución que incide sobre los Inmuebles, seguida por Contribución sobre el Comercio con un 27%, Otras Contribuciones con 15%, y Contribuciones que inciden sobre los Automotores que aportó un 13%, conformando el 90% de los ingresos tributarios del periodo.

El 10 % restante se distribuye entre lo obtenido en Ferias y Remates de Hacienda, Tasas Administrativas y Cementerio.

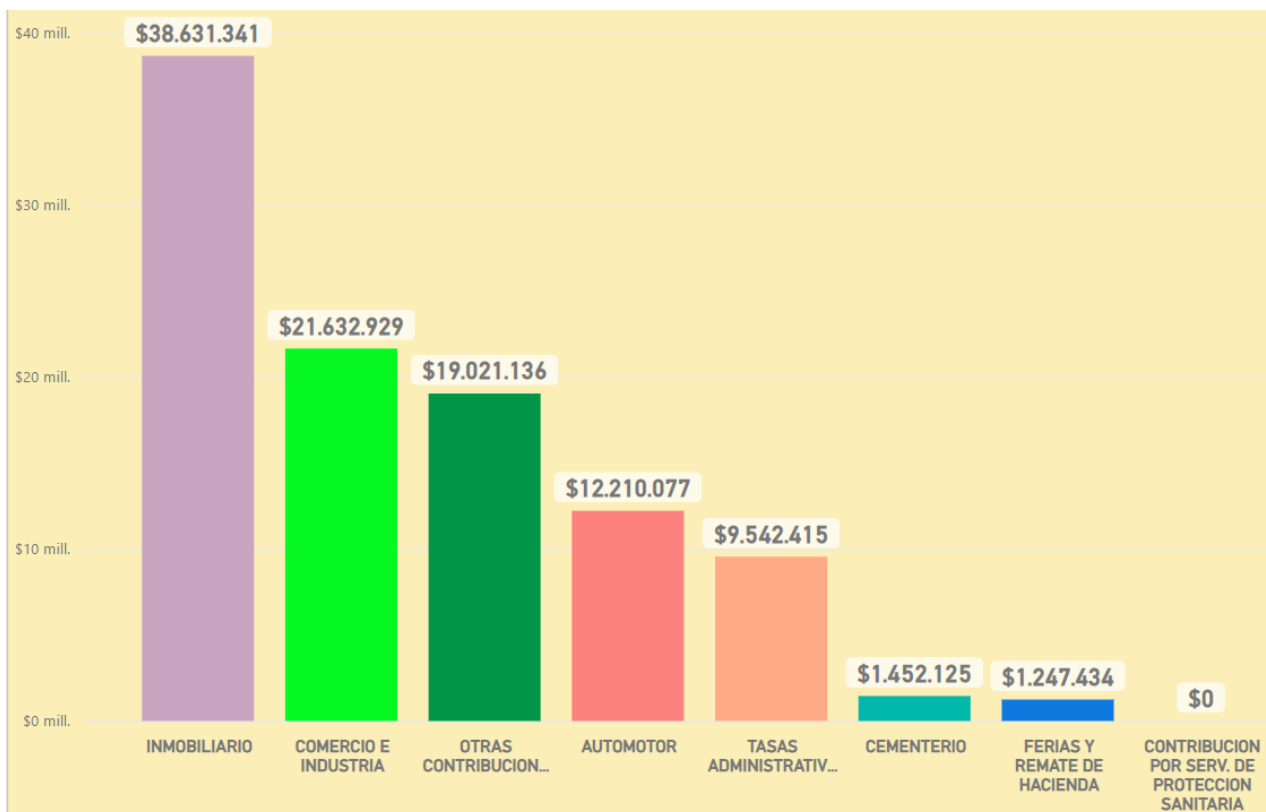
### INGRESOS TRIBUTARIOS PROPIOS





## Acumulado al mes de análisis, comparativo interanual en términos nominales por contribución

La recaudación acumulada durante (Enero-Febrero) 2024 por las Contribuciones Municipales alcanzó en términos nominales los \$ 103.737.457.



En cuanto a los ingresos mayormente representativos el **88%** se reparte por lo recaudado en concepto de Contribución que incide sobre los Inmuebles **37%**, Contribución sobre el Comercio **21%**, Otras Contribuciones con **18%** y Contribución que incide sobre los Automotores **12%**.


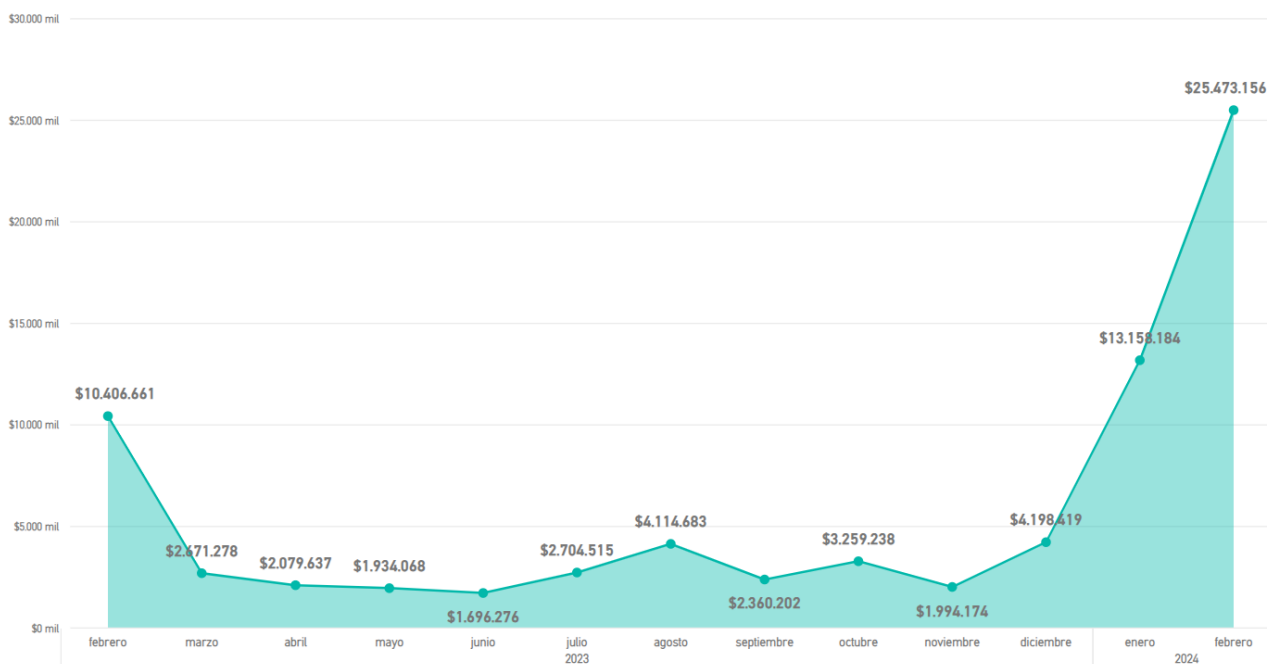


## Contribución sobre Inmuebles

### Evolución de la contribución sobre inmuebles nominal

Se observa que la Contribución que incide sobre los Inmuebles alcanzó durante el mes de Febrero de 2024 los \$25.473.156 valor que en términos nominales representa un crecimiento del 144,78% en relación a igual mes del año anterior.

### RECAUDACION INMOBILIARIO FEB-2023 A FEB-2024



FECHA Año ● 2024 ● 2023

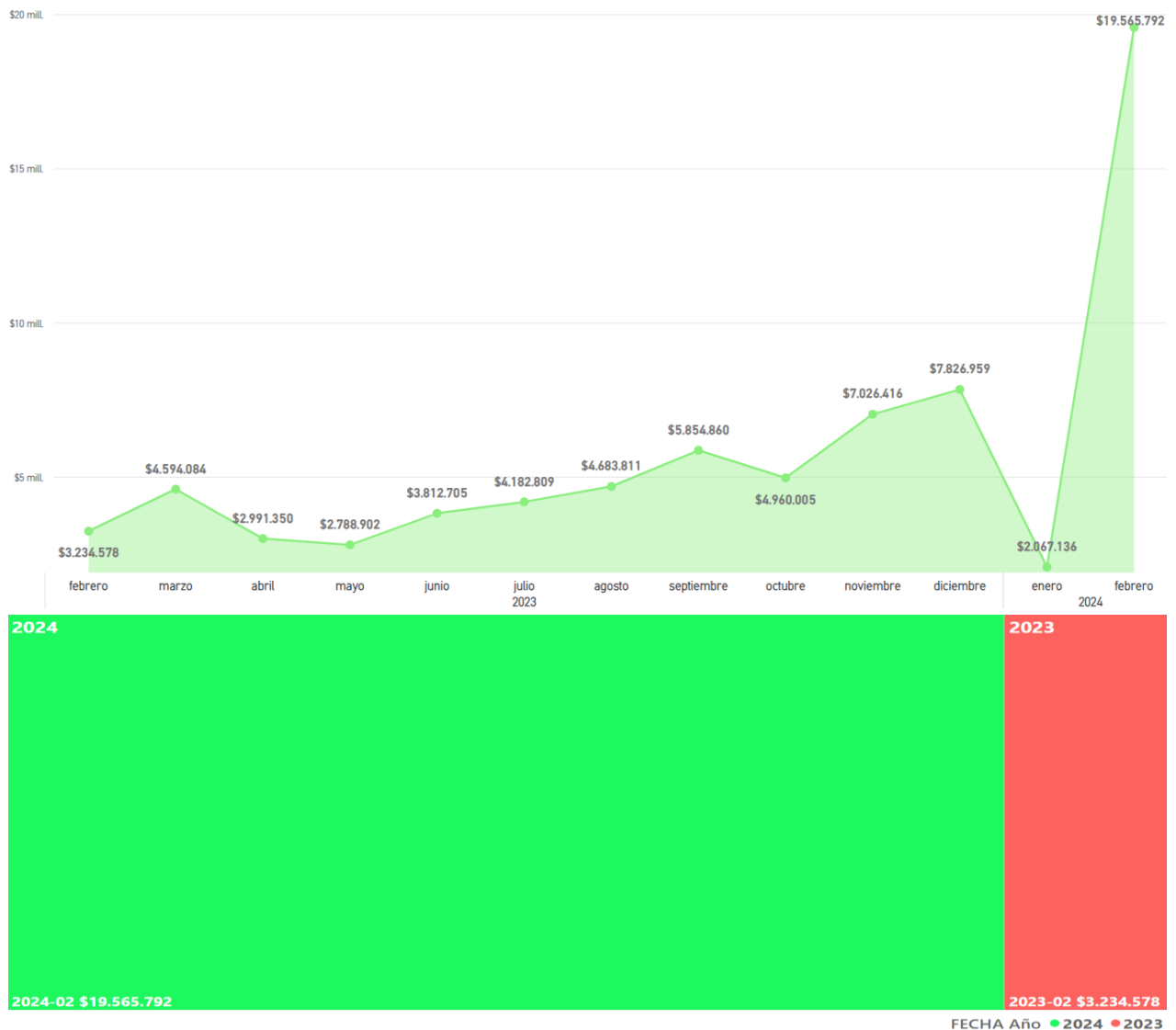


## Contribución sobre Comercio, Industria y Empresas de Servicios

Evolución de la Contribución sobre Comercio, Industria y Empresas de Servicios nominal.

La Contribución sobre el Comercio, Industria y Empresas de Servicios alcanzó durante el mes de Febrero de 2024 el \$19.565.792. En términos nominales, la variable creció respecto de igual período del año anterior un 504,89%.

### RECAUDACION COMERCIO FEB-2023 A FEB-2024



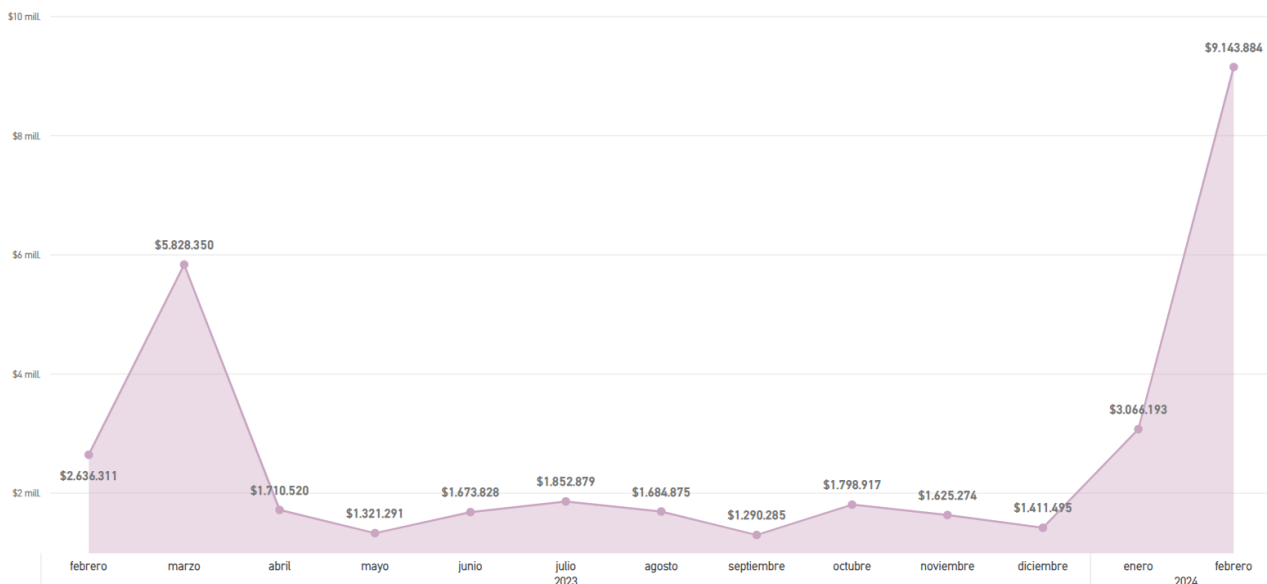


## Contribución que incide Sobre los Vehículos, Automotores, Acoplados y Similares

### Evolución de la contribución sobre Vehículos, Automotores, Acoplados y Similares nominal

La recaudación por Contribución sobre los Vehículos, Automotores, Acoplados y Similares, alcanzó durante el mes de Febrero de 2024 los \$ 9.143.884 pesos corrientes, valor que en términos nominales representa un incremento en igual periodo que el año anterior de 246,84%.

## RECAUDACION AUTOMOTOR FEB-2023 A FEB-2024





### Otras contribuciones

En este apartado se muestra la evolución nominal de las Otras Contribuciones que integran los recursos propios del municipio más el Impuesto para el financiamiento de la obra e infraestructura básica. Las contribuciones incluyen, la Contribución sobre Obras , Derechos sobre Publicidad y Propaganda, Otorgamiento de Licencias de Conducir, Residencia Municipal, Contribución que incide sobre los espacios del dominio público y lugares de uso público, por Centro de salud obra social y demás tasas.

#### Evolución de Otras Contribuciones nominal

La recaudación por Otras Contribuciones, alcanzó durante el mes de Febrero de 2024 los \$ 10.841.519 pesos corrientes, valor que en términos nominales representa un incremento en igual periodo que el año anterior de 170,10%.

### RECAUDACION OTRAS CONTRIBUCIONES FEB-2023 A FEB-2024



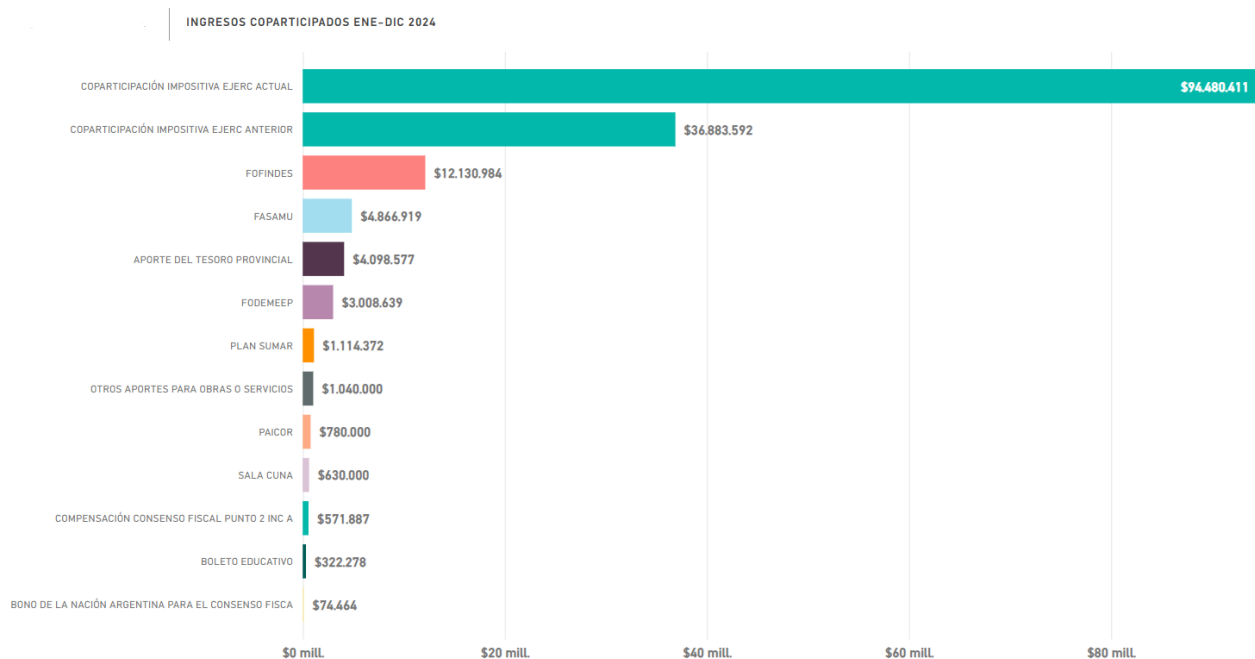




## Análisis de los Ingresos Coparticipados

### Composición de Ingresos Coparticipados

Los Ingresos Coparticipados recibidos hasta el mes de Febrero alcanzaron los \$160.002.122 que se componen en un 82.33% por la Coparticipación, mientras que al resto lo integran los Fondos para el Financiamiento del Gasto de Capital y Descentralización.

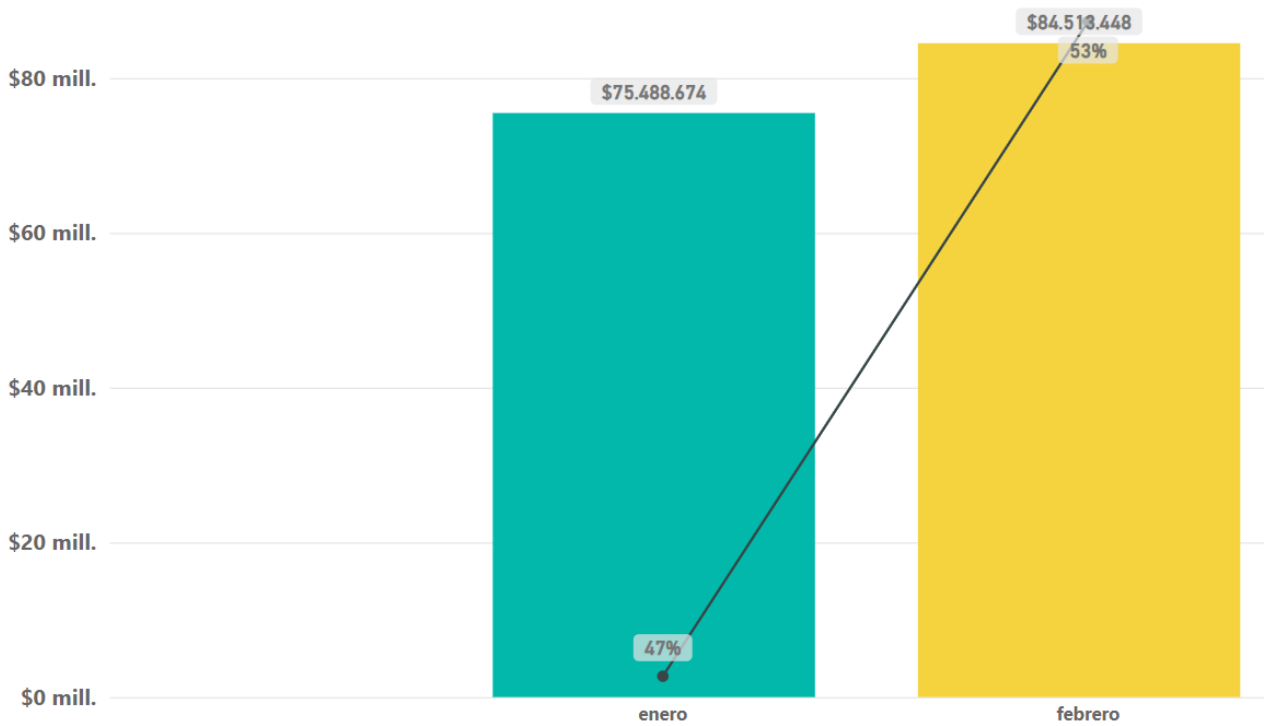




## Evolución Ene-Dic 2024

EVOLUCION DEL TOTAL DE RECURSOS COPARTICIPADOS EN 2024

● RECAUDADO EN PERIODO ● %TG RECAUDADO EN PERIODO





## Coparticipación

### Evolución de la Coparticipación

#### Análisis acumulado 2024

El municipio recibió en concepto de Coparticipación en lo que va del año 2024: \$131.724.003. Se distribuyó mensualmente de la siguiente forma:





## Evolución de Otros Ingresos Coparticipados

### Análisis acumulado 2024

Con respecto a los demos Ingresos Coparticipados se registro un Ingreso Acumulado de \$28.638.119.

Destacándose el Fondo de Financiamiento de descentralización provincial (FOFINDES), Fondo Anticrisis y Saneamiento Municipal (FASAMU), Aportes para Obras y Servicios, el Plan Argentina Hace, FODEMEEP, Aportes del Tesoro Provincial y PAICOR acumulando el 82.34% del total mencionado en el primer párrafo.

