# Informe de Evolución de los Ingresos Municipales

## Municipalidad de ALICIA

---

**DATOS NOMINALES**

---

**Enero 2023**

# Contenido


I. **Análisis de los Ingresos Tributarios Propios** ..... 3
- a. Composición porcentual de los Ingresos Propios ..... 3
- b. Acumulado al mes de análisis, comparativo interanual en términos nominales por contribución ..... 4
- c. Contribución sobre Inmuebles ..... 5
  - i. Evolución de la contribución sobre inmuebles nominal ..... 5
- d. Contribución sobre Comercio, Industria y Empresas de Servicios ..... 6
  - i. Evolución de la Contribución sobre Comercio, Industria y Empresas de Servicios nominal ..... 6
- e. Contribución sobre Automotores, Acoplados y Similares ..... 7
  - i. Evolución de la contribución sobre Automotores, Acoplados y Similares nominal ..... 7
- f. Otras contribuciones ..... 8

II. **Análisis de los Ingresos Coparticipados** ..... 9
- a. Composición de Ingresos Coparticipados ..... 9
  - i. Evolución de la Coparticipación ..... 11
  - ii. Evolución de Otros Ingresos Coparticipados ..... 12

## Análisis de los Ingresos Tributarios Propios

### Composición porcentual de los Ingresos Propios

La recaudación acumulada al mes de **Enero de 2023** se encuentra conformada en un 38% por lo ingresado en concepto de Contribución que incide sobre los Inmuebles, seguida por Otras Contribuciones con 32%, la Contribución que incide sobre los Automotores aporto un 13% y la Contribución sobre el Comercio con un 8%, conformando el 91% de los ingresos tributarios del periodo.

El 9% restante se distribuye entre lo obtenido en Ferias y Remates de Hacienda, Tasas Administrativas, Serv. De Protección Sanitaria y Cementerio.

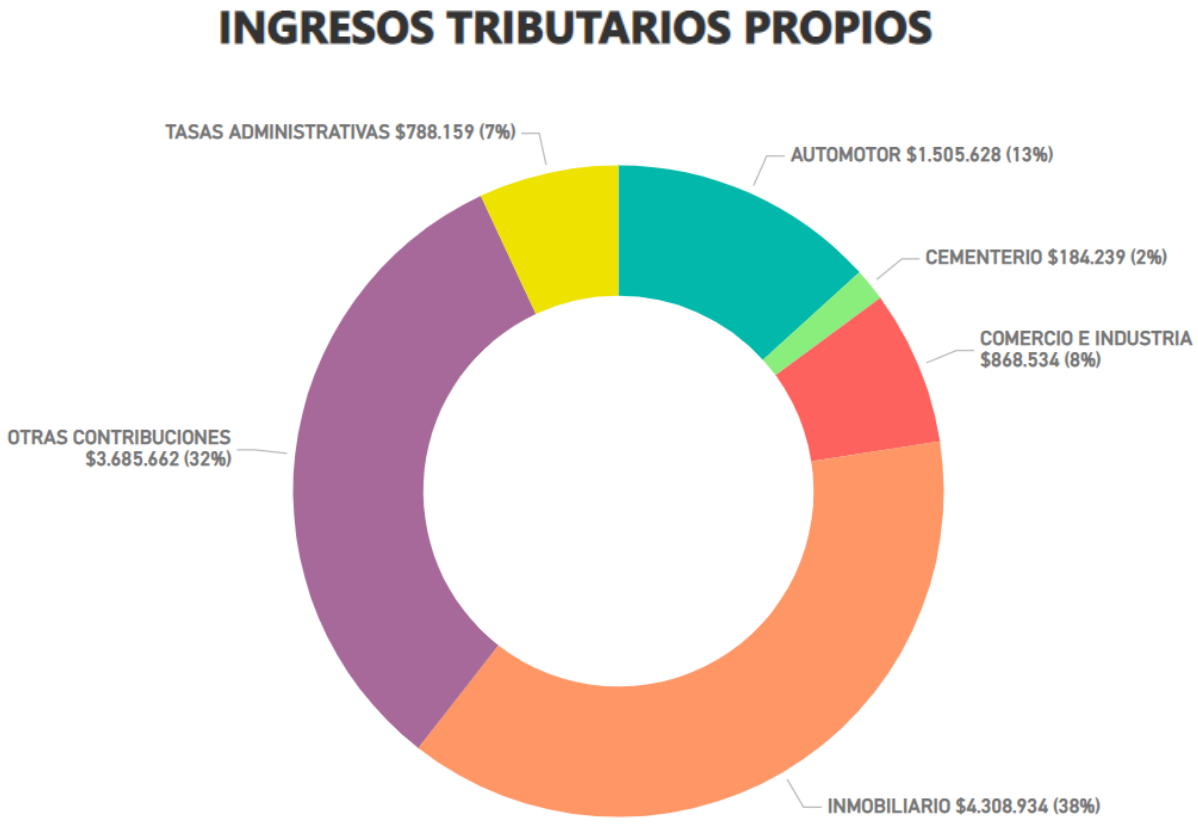

*Acumulado al mes de análisis, comparativo interanual en términos nominales por contribución*

La recaudación acumulada durante (Enero) 2023 por las Contribuciones Municipales alcanzó en términos nominales los $ 11.341.155.

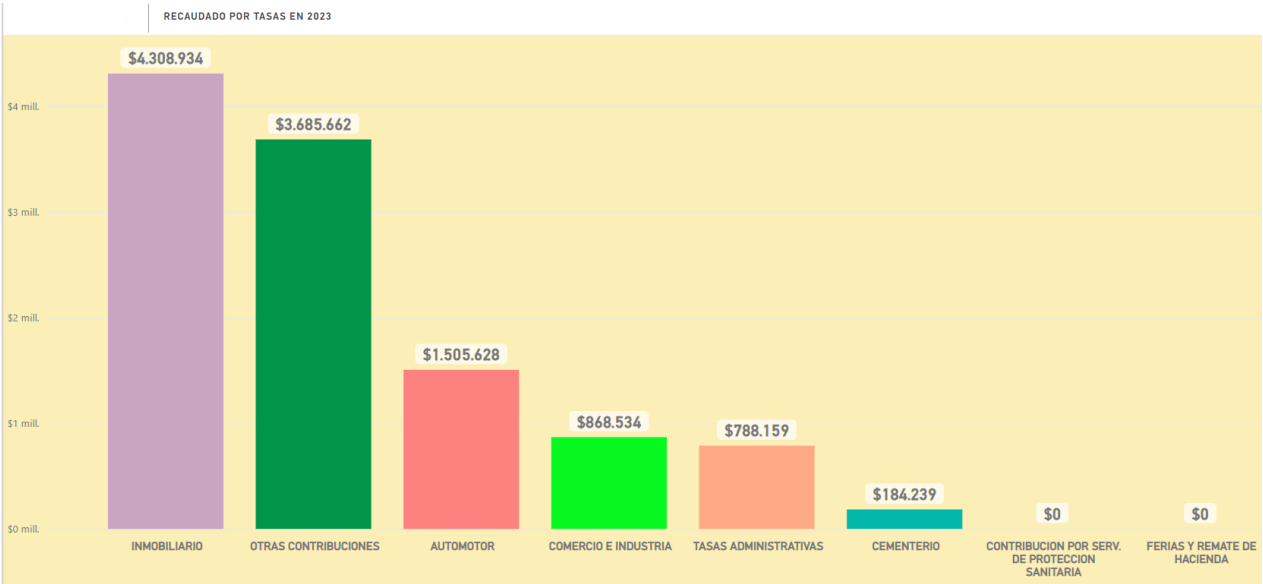


En cuanto a los ingresos mayormente representativos el **91%** se reparte por lo recaudado en concepto de Contribución que incide sobre los Inmuebles **38%**, Otras Contribuciones con **32**%, Contribución que incide sobre los Automotores **13%** y Contribución sobre el Comercio e Industria **8%.**

## Contribución sobre Inmuebles

### Evolución de la contribución sobre inmuebles nominal

Se observa que la Contribución que incide sobre los Inmuebles alcanzó durante el mes de Enero de 2023 los $4.308.934, valor que en términos nominales representa un crecimiento del 233,39% en relación a igual mes del año anterior.

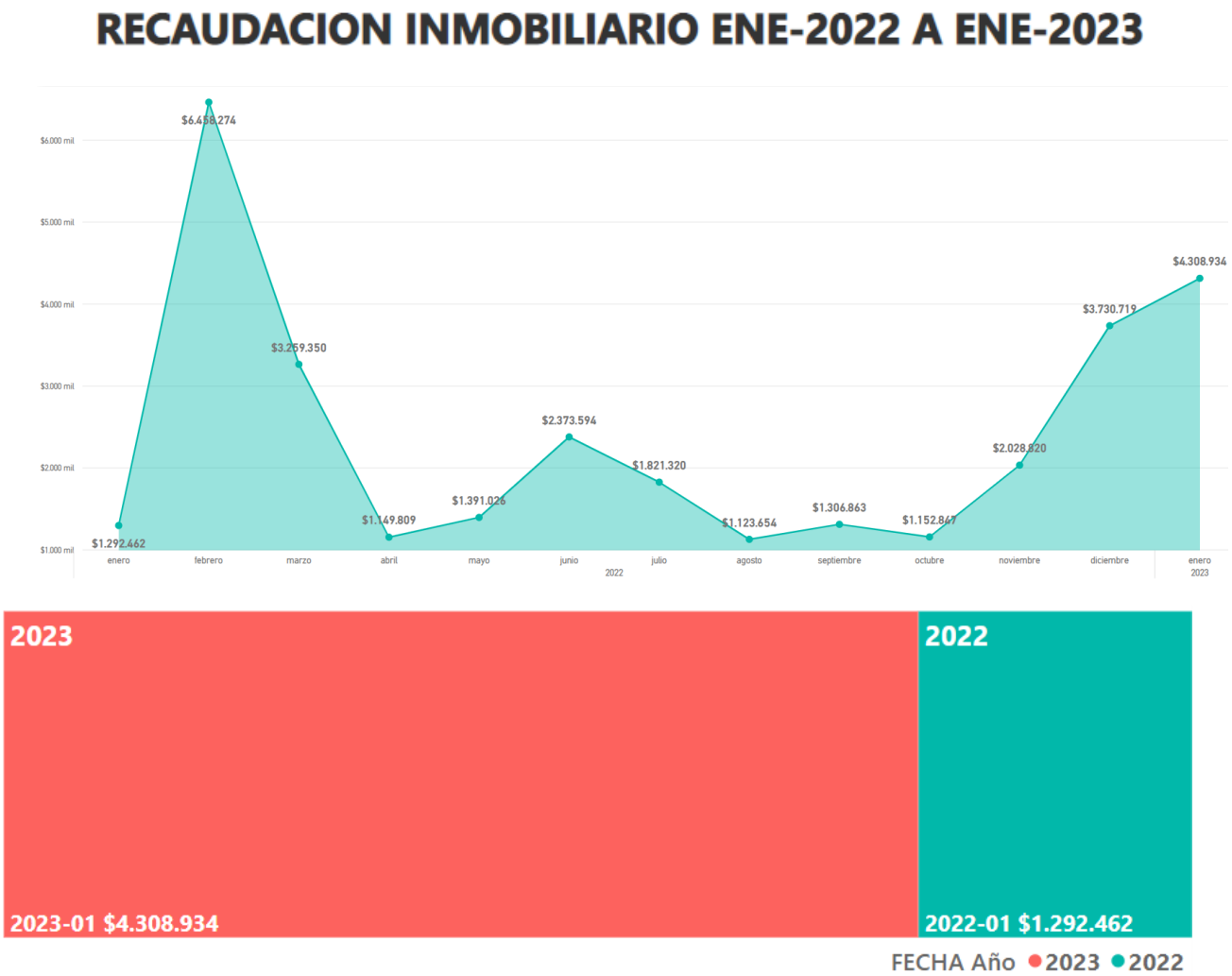

## Contribución sobre Comercio, Industria y Empresas de Servicios

Evolución de la Contribución sobre Comercio, Industria y Empresas de Servicios nominal.

La Contribución sobre el Comercio, Industria y Empresas de Servicios alcanzó durante el mes de Enero de 2023 el $868.534. En términos nominales, la variable creció respecto de igual período del año anterior un 118,89%.

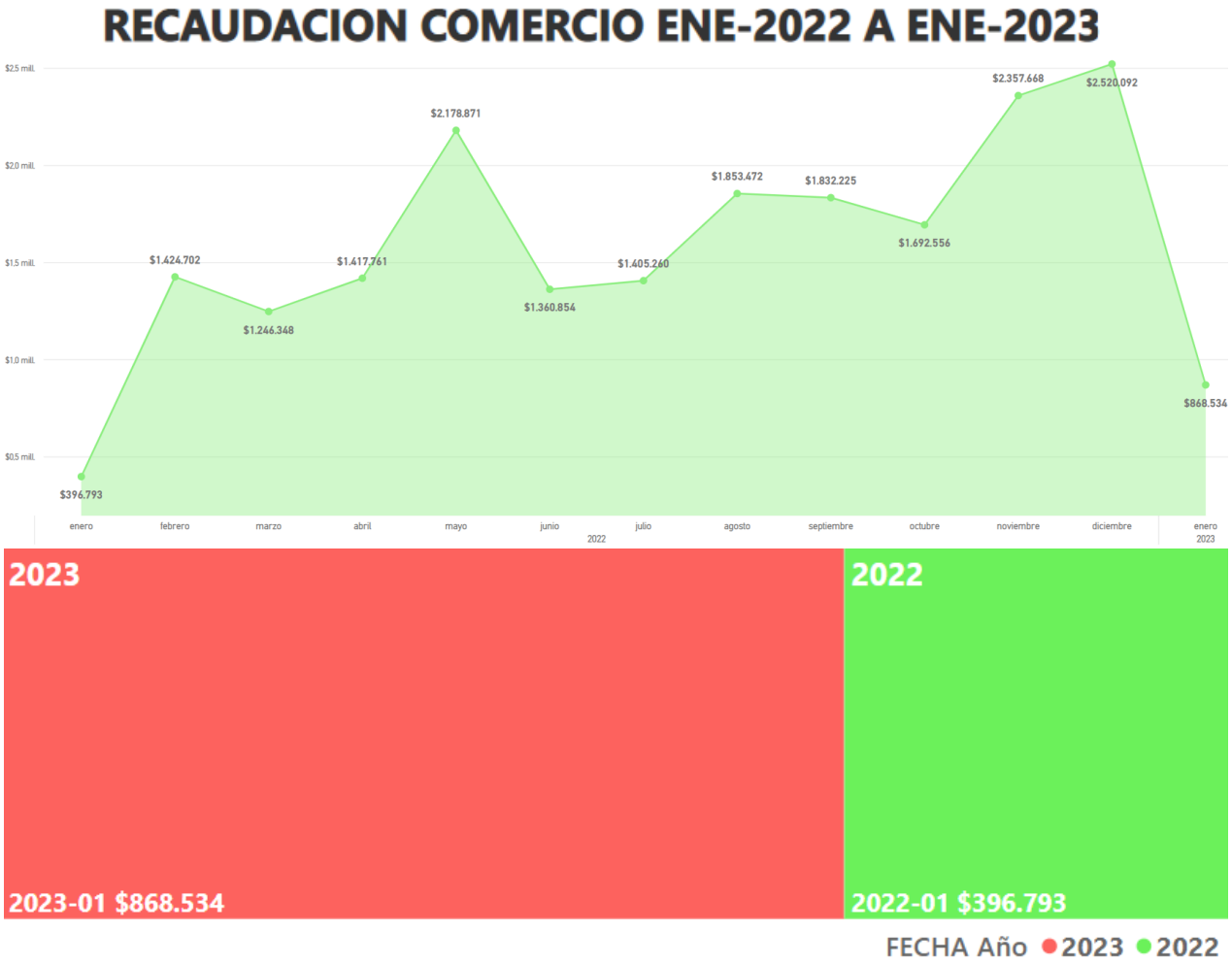

*Contribución que incide Sobre los Vehículos, Automotores, Acoplados y Similares*

Evolución de la contribución sobre Vehículos, Automotores, Acoplados y Similares nominal

La recaudación por Contribución sobre los Vehículos, Automotores, Acoplados y Similares, alcanzó durante el mes de Enero de 2023 los $ 1.505.628 pesos corrientes, valor que en términos nominales representa un incremento en igual periodo que el año anterior de 81.07%.

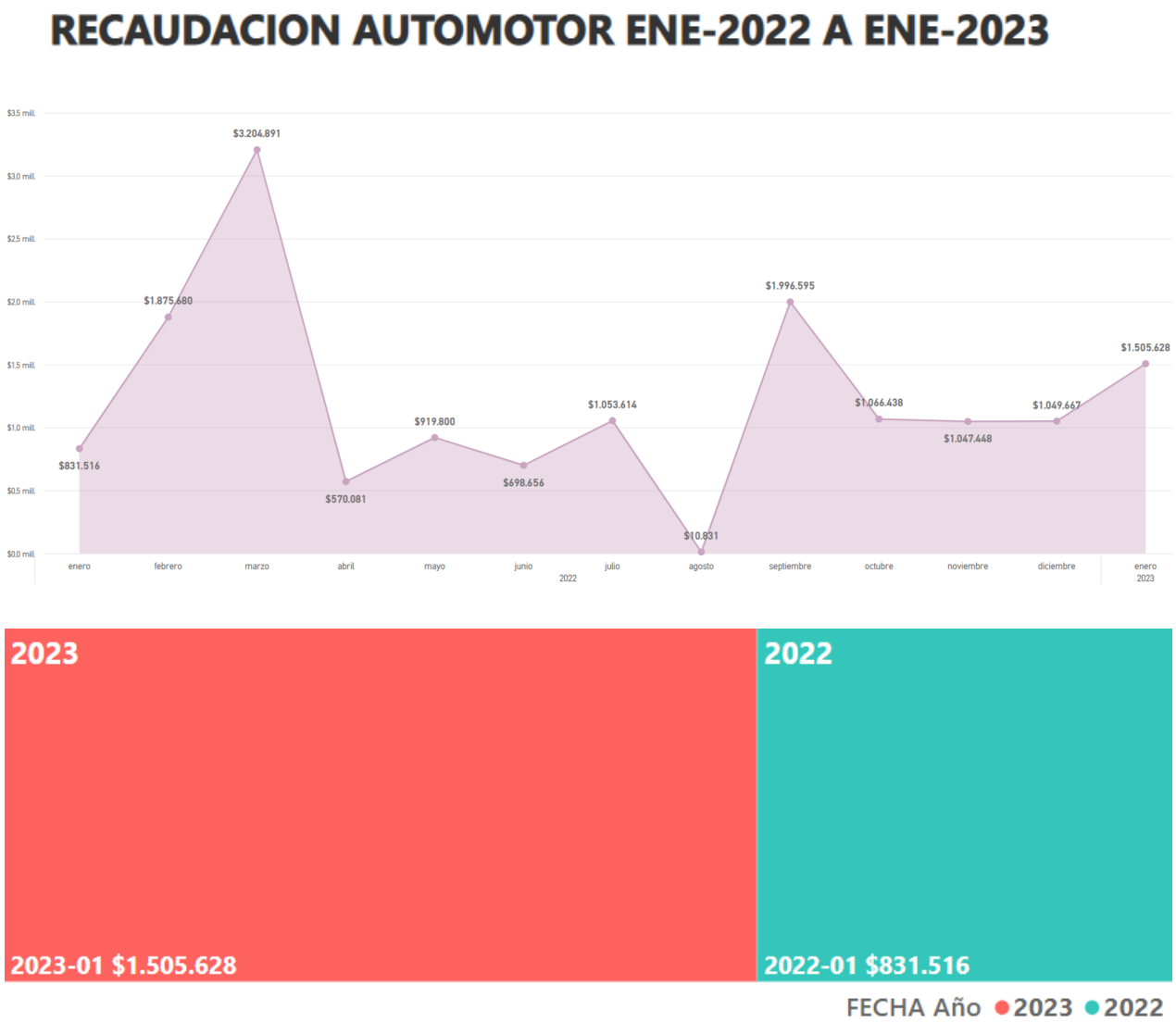

## *Otras contribuciones*

En este apartado se muestra la evolución nominal de las Otras Contribuciones que integran los recursos propios del municipio más el Impuesto para el financiamiento de la obra e infraestructura básica. Las contribuciones incluyen, la Contribución sobre Obras , Derechos sobre Publicidad y Propaganda, Otorgamiento de Licencias de Conducir, Residencia Municipal, Contribución que incide sobre los espacios del dominio público y lugares de uso público, por Centro de salud obra social y demás tasas.

### Evolución de Otras Contribuciones nominal

La recaudación por Otras Contribuciones, alcanzó durante el mes de Enero de 2023 los $ 3.685.662 pesos corrientes, valor que en términos nominales representa un incremento en igual periodo que el año anterior de 146.86%.

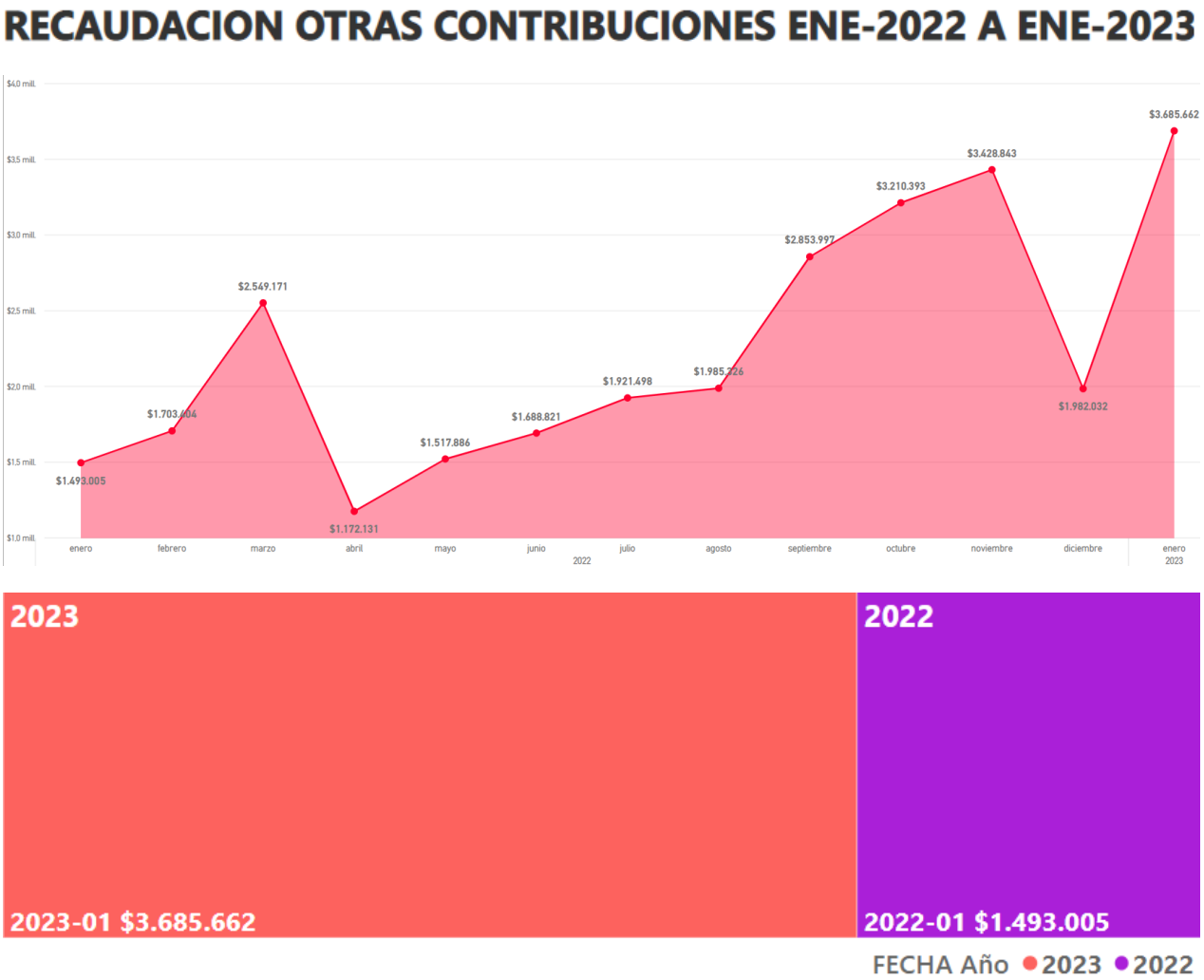

# Análisis de los Ingresos Coparticipados

## *Composición de Ingresos Coparticipados*

Los Ingresos Coparticipados recibidos hasta el mes de Enero alcanzaron los $29.044.910 que se componen en un 73% por la Coparticipación, mientras que al resto lo integran los Fondos para el Financiamiento del Gasto de Capital y Descentralización.

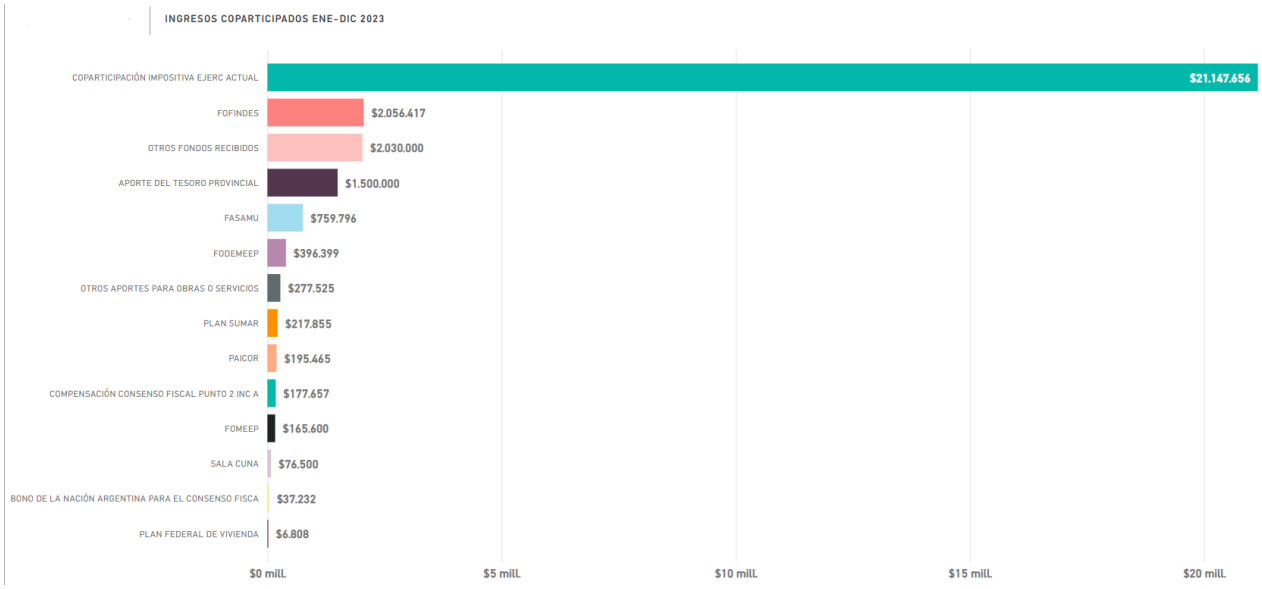

*Evolución  Ene- 2023*

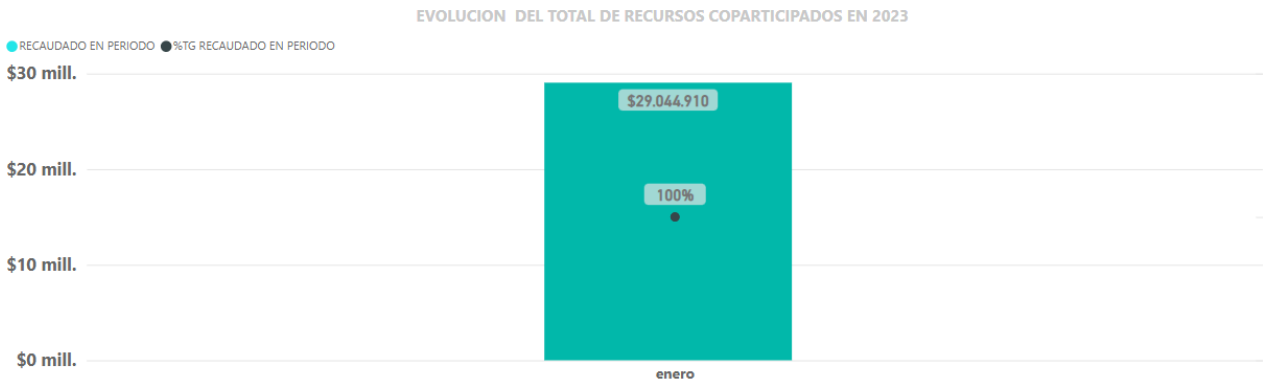

*Coparticipación*

Evolución de la Coparticipación

Análisis acumulado 2023

El municipio recibió en concepto de Coparticipación en lo que va del año 2023: $21.147.656. Se distribuyo mensualmente de la siguiente forma:

## Evolución de Otros Ingresos Coparticipados

## Análisis acumulado 2023

Con respecto a los demos Ingresos Coparticipados se registro un Ingreso Acumulado de $7.897.254.
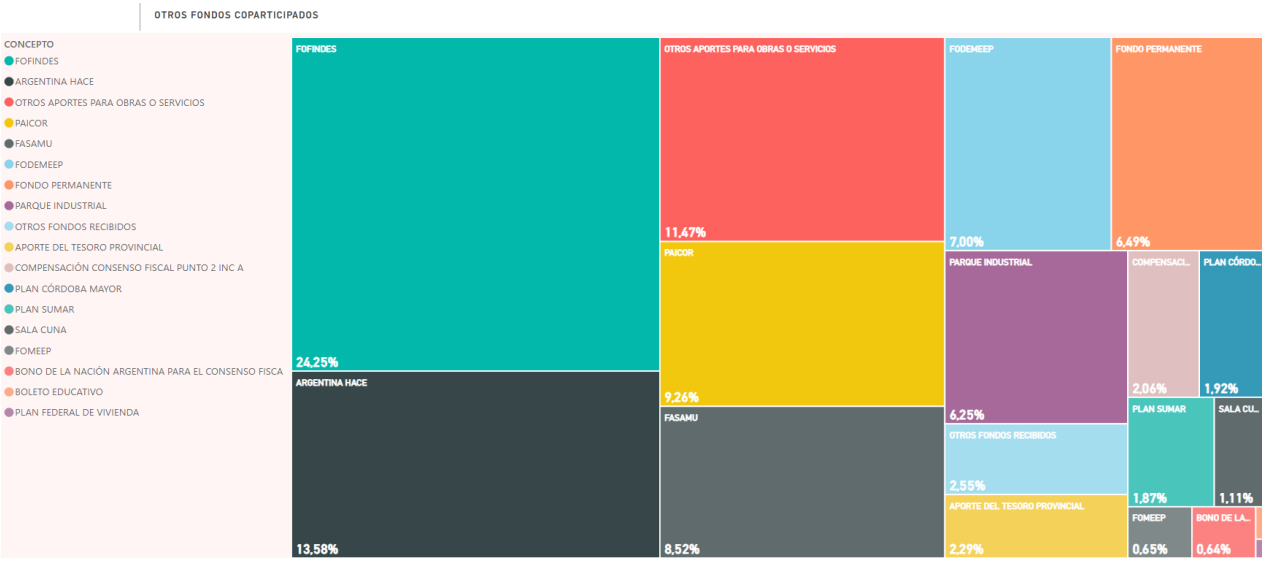
Destacándose el Fondo de Financiamiento de descentralización provincial (FOFINDES), Aportes para Obras y Servicios y el Plan Argentina Hace acumulando el 49.3% del total mencionado  en el primer párrafo.