Informe de Evolución de los Ingresos Municipales

Municipalidad de ALICIA

DATOS NOMINALES

Diciembre 2023

Contenido

I. **Análisis de los Ingresos Tributarios Propios** 3
- a. Composición porcentual de los Ingresos Propios 3
- b. Acumulado al mes de análisis, comparativo interanual en términos nominales por contribución 4
- c. Contribución sobre Inmuebles 5
  - i. Evolución de la contribución sobre inmuebles nominal 5
- d. Contribución sobre Comercio, Industria y Empresas de Servicios 6
  - i. Evolución de la Contribución sobre Comercio, Industria y Empresas de Servicios nominal 6
- e. Contribución sobre Automotores, Acoplados y Similares 7
  - i. Evolución de la contribución sobre Automotores, Acoplados y Similares nominal 7
- f. Otras contribuciones 8

II. **Análisis de los Ingresos Coparticipados** 9
- a. Composición de Ingresos Coparticipados 9
  - i. Evolución de la Coparticipación 11
  - ii. Evolución de Otros Ingresos Coparticipados 12

Análisis de los Ingresos Tributarios Propios

Composición porcentual de los Ingresos Propios

La recaudación acumulada al mes de **Diciembre de 2023** se encuentra conformada en un 38% por lo ingresado en concepto de Otras Contribuciones, seguida por la Contribución sobre el Comercio con un 29%, Contribución que incide sobre los Inmuebles con 16%, y Tasas Administrativas que aporto un 7%, conformando el 90% de los ingresos tributarios del periodo.

El 10 % restante se distribuye entre lo obtenido en Ferias y Remates de Hacienda, Contribuciones que inciden sobre los Automotores, Tasas Administrativas y Cementerio.

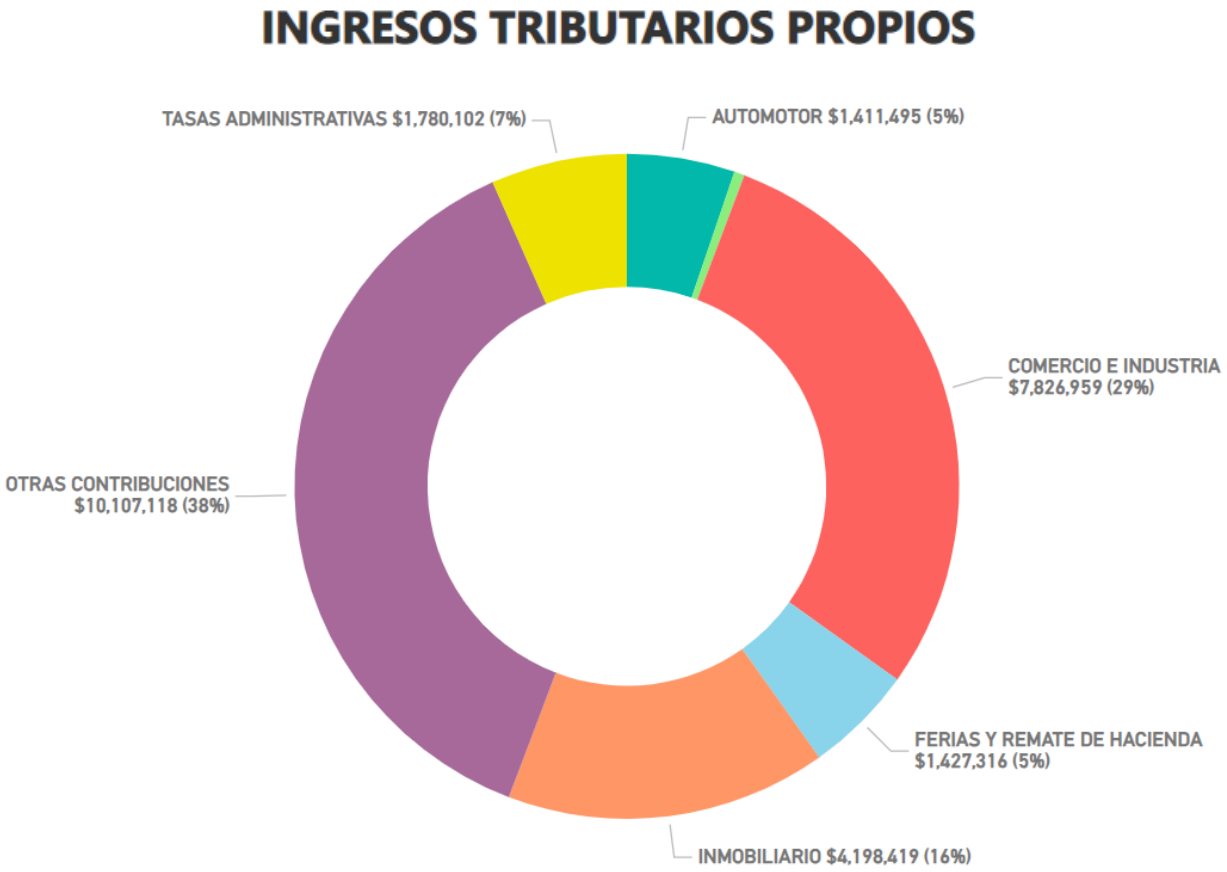

Acumulado al mes de análisis, comparativo interanual en términos nominales por contribución

La recaudación acumulada durante (Enero a Diciembre) 2023 por las Contribuciones Municipales alcanzó en términos nominales los $ 220.026.596.

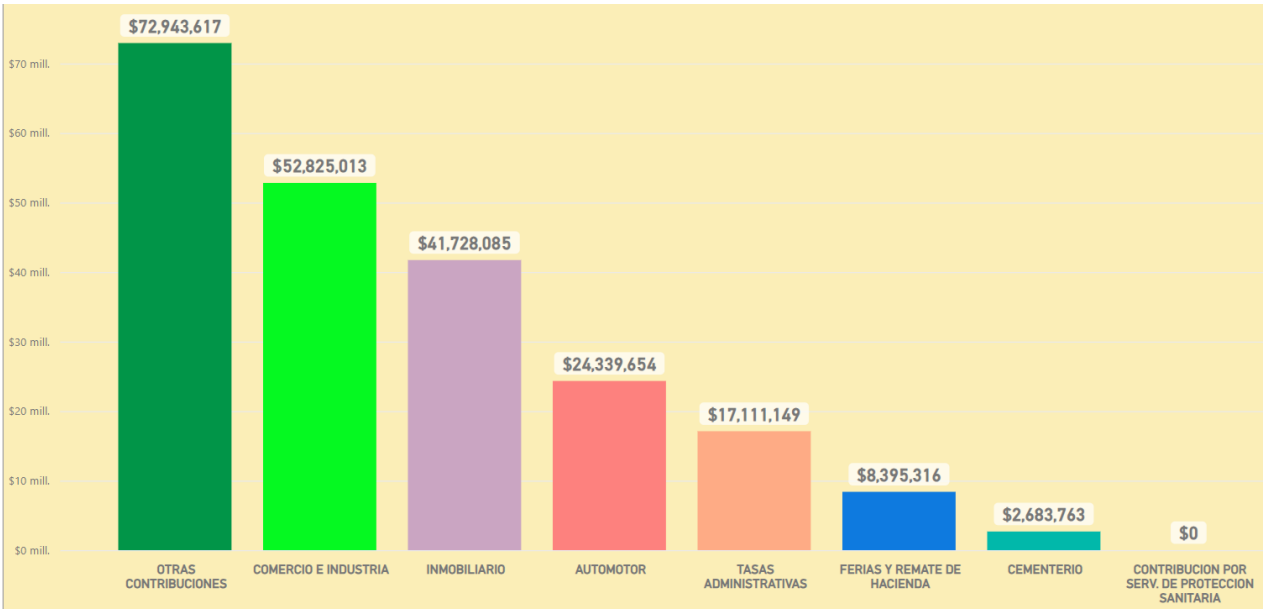

En cuanto a los ingresos mayormente representativos el **87%** se reparte por lo recaudado en concepto de Otras Contribuciones **33%**, Contribución sobre el Comercio e Industria **24%**, Contribución que incide sobre los Inmuebles con **19**% y Contribución que incide sobre los Automotores **11%.**

Contribución sobre Inmuebles

Evolución de la contribución sobre inmuebles nominal

Se observa que la Contribución que incide sobre los Inmuebles alcanzó durante el mes de Diciembre de 2023 los $4.198.419 valor que en términos nominales representa un crecimiento del 12,54% en relación a igual mes del año anterior.

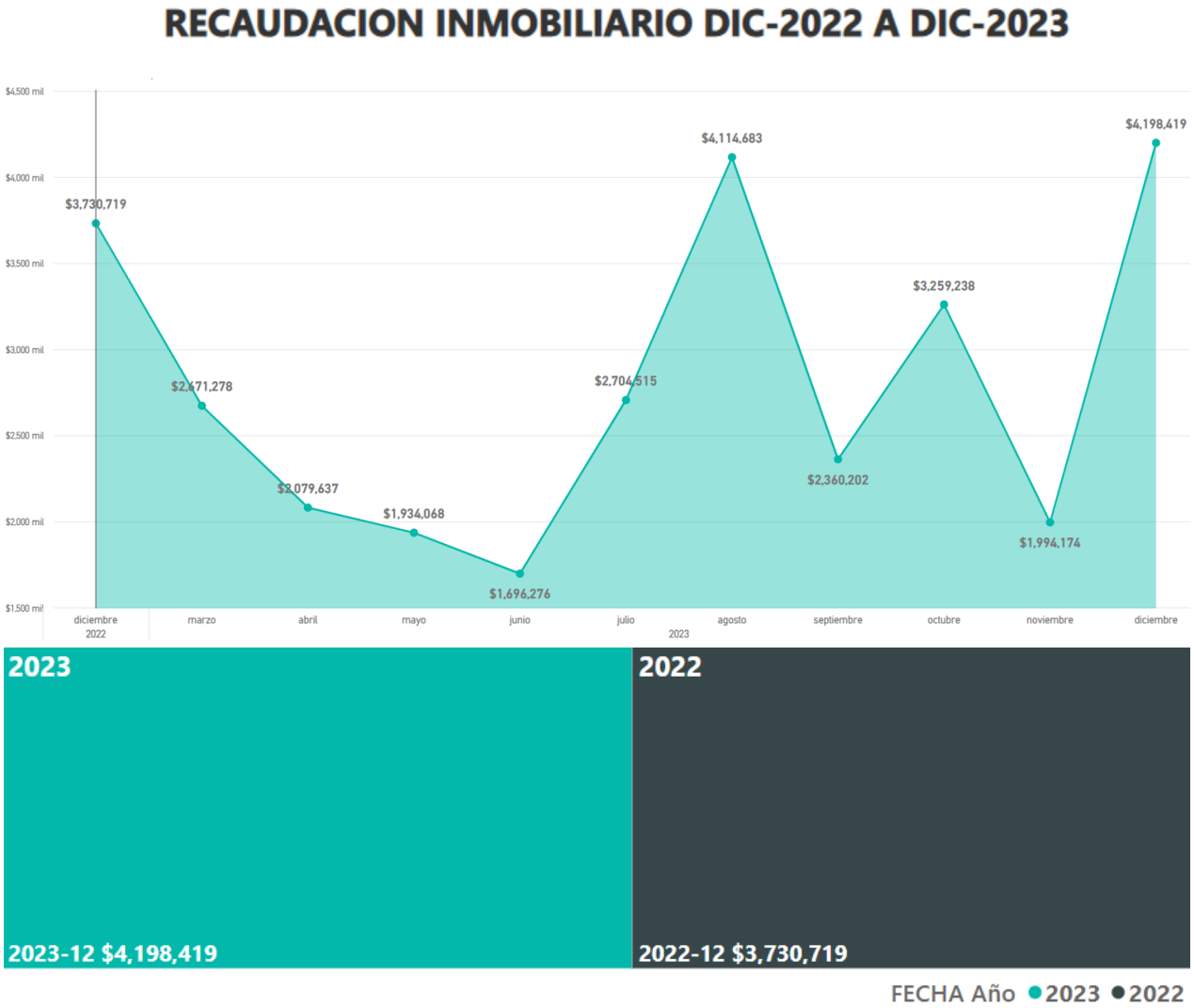

Contribución sobre Comercio, Industria y Empresas de Servicios

Evolución de la Contribución sobre Comercio, Industria y Empresas de Servicios nominal.

La Contribución sobre el Comercio, Industria y Empresas de Servicios alcanzó durante el mes de Diciembre de 2023 el $7.826.959. En términos nominales, la variable creció respecto de igual período del año anterior un 210,58%.

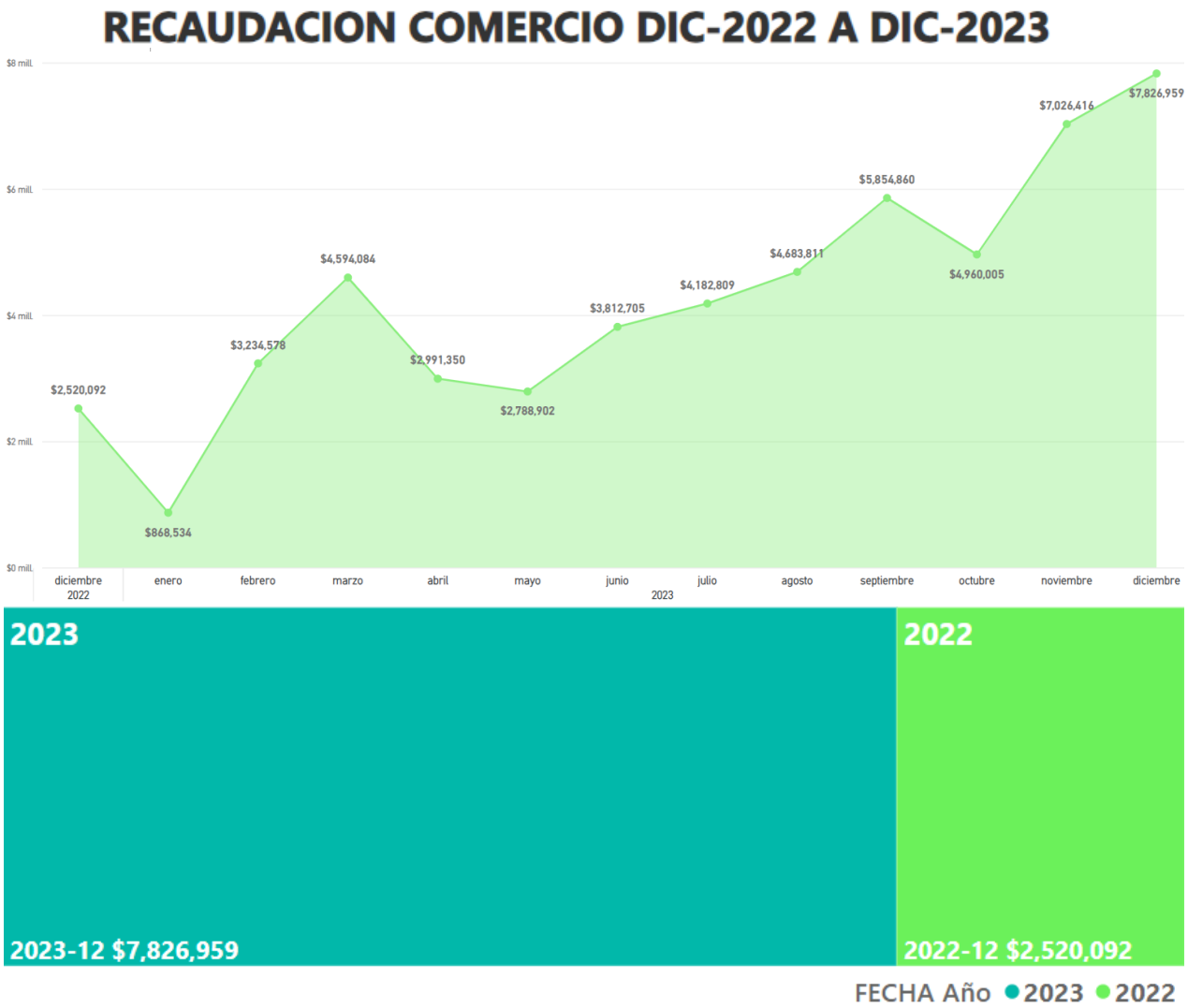

Contribución que incide Sobre los Vehículos, Automotores, Acoplados y Similares

Evolución de la contribución sobre Vehículos, Automotores, Acoplados y Similares nominal

La recaudación por Contribución sobre los Vehículos, Automotores, Acoplados y Similares, alcanzó durante el mes de Diciembre de 2023 los $ 1.411.495 pesos corrientes, valor que en términos nominales representa un incremento en igual periodo que el año anterior de 34,47%.

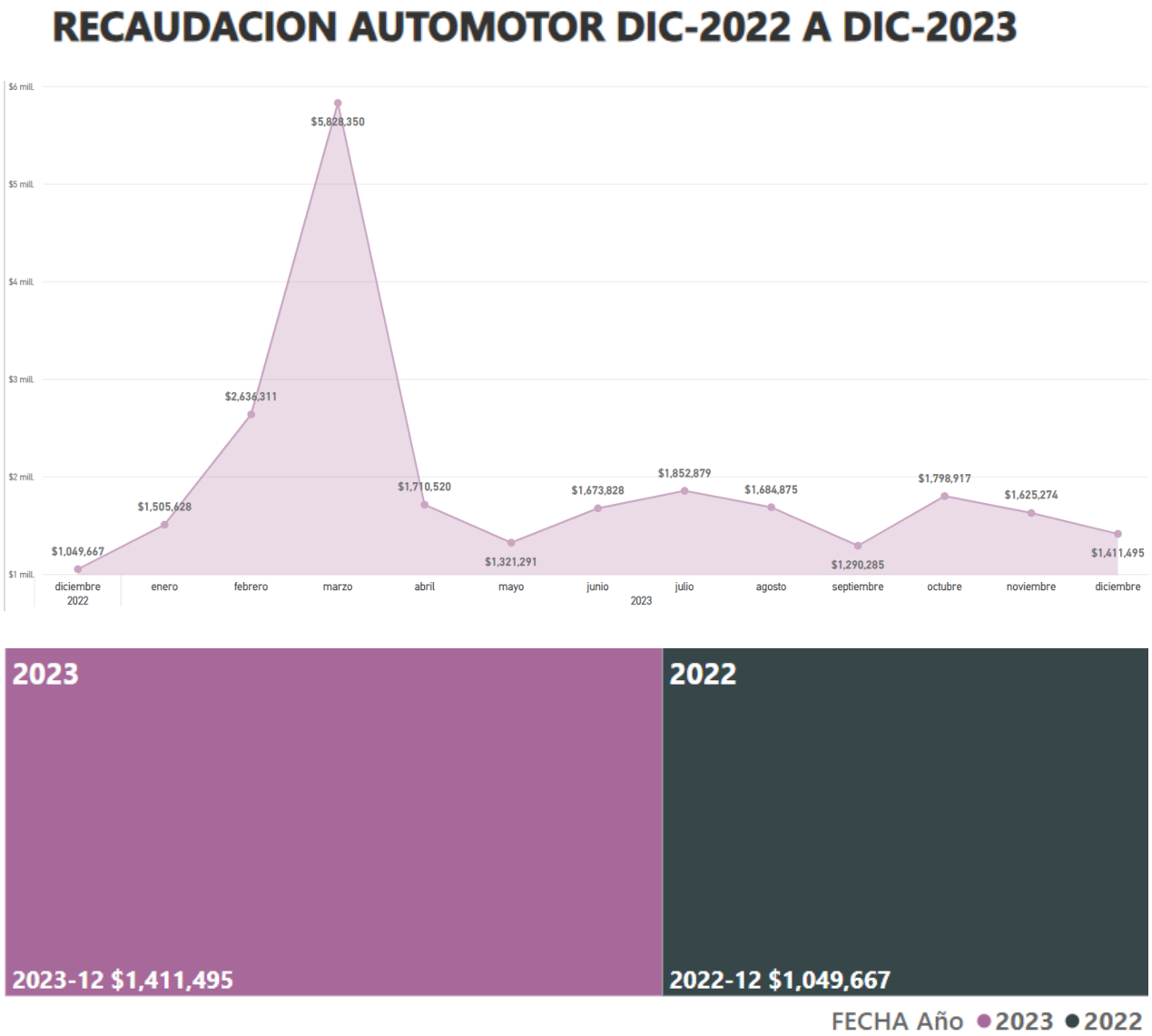

Otras contribuciones

En este apartado se muestra la evolución nominal de las Otras Contribuciones que integran los recursos propios del municipio más el Impuesto para el financiamiento de la obra e infraestructura básica. Las contribuciones incluyen, la Contribución sobre Obras , Derechos sobre Publicidad y Propaganda, Otorgamiento de Licencias de Conducir, Residencia Municipal, Contribución que incide sobre los espacios del dominio público y lugares de uso público, por Centro de salud obra social y demás tasas.

Evolución de Otras Contribuciones nominal

La recaudación por Otras Contribuciones, alcanzó durante el mes de Diciembre de 2023 los $ 10.107.118 pesos corrientes, valor que en términos nominales representa un incremento en igual periodo que el año anterior de 409,94%.

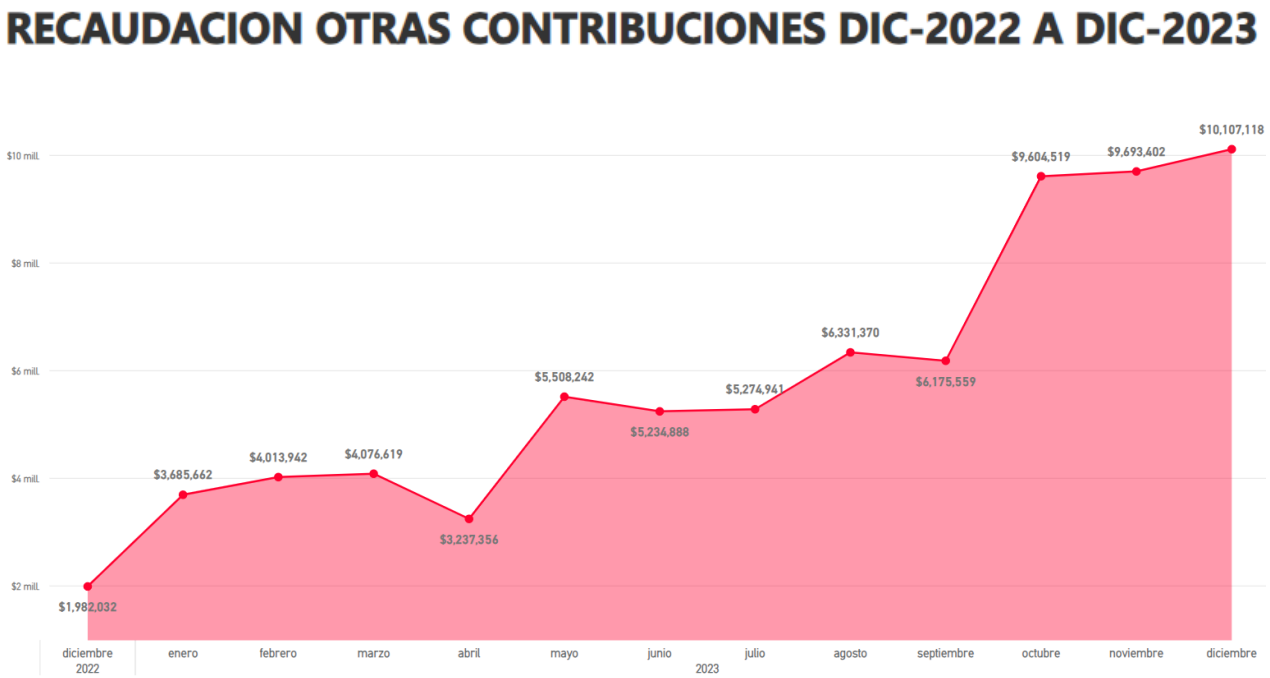

Análisis de los Ingresos Coparticipados

Composición de Ingresos Coparticipados

Los Ingresos Coparticipados recibidos hasta el mes de Diciembre alcanzaron los $508.752.934 que se componen en un 75% por la Coparticipación, mientras que al resto lo integran los Fondos para el Financiamiento del Gasto de Capital y Descentralización.

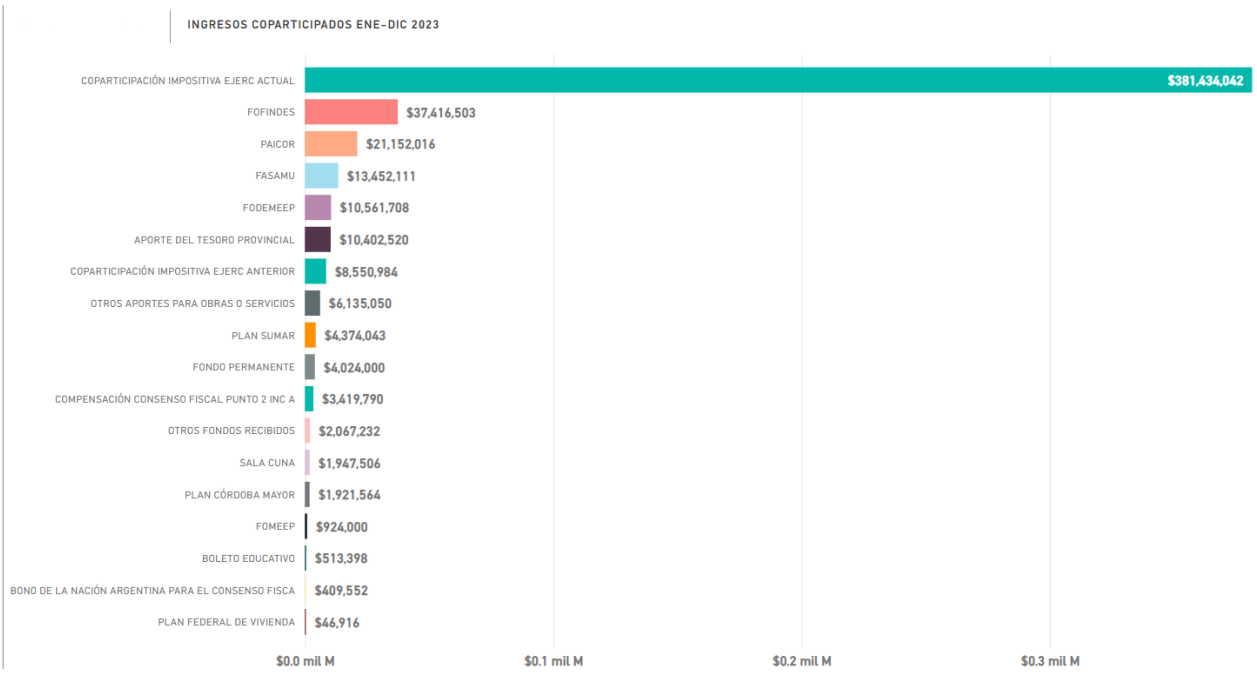

Evolución Ene-Dic 2023

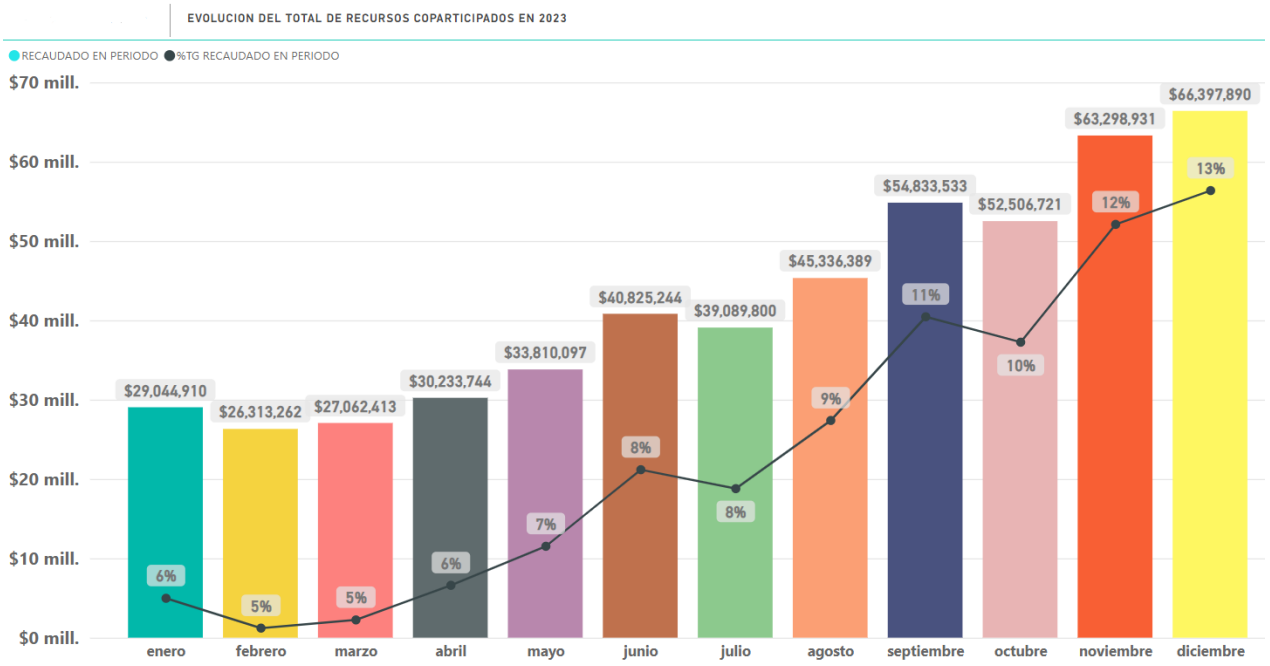

Coparticipación

Evolución de la Coparticipación

Análisis acumulado 2023

El municipio recibió en concepto de Coparticipación en lo que va del año 2023: $381.434.042. Se distribuyo mensualmente de la siguiente forma:

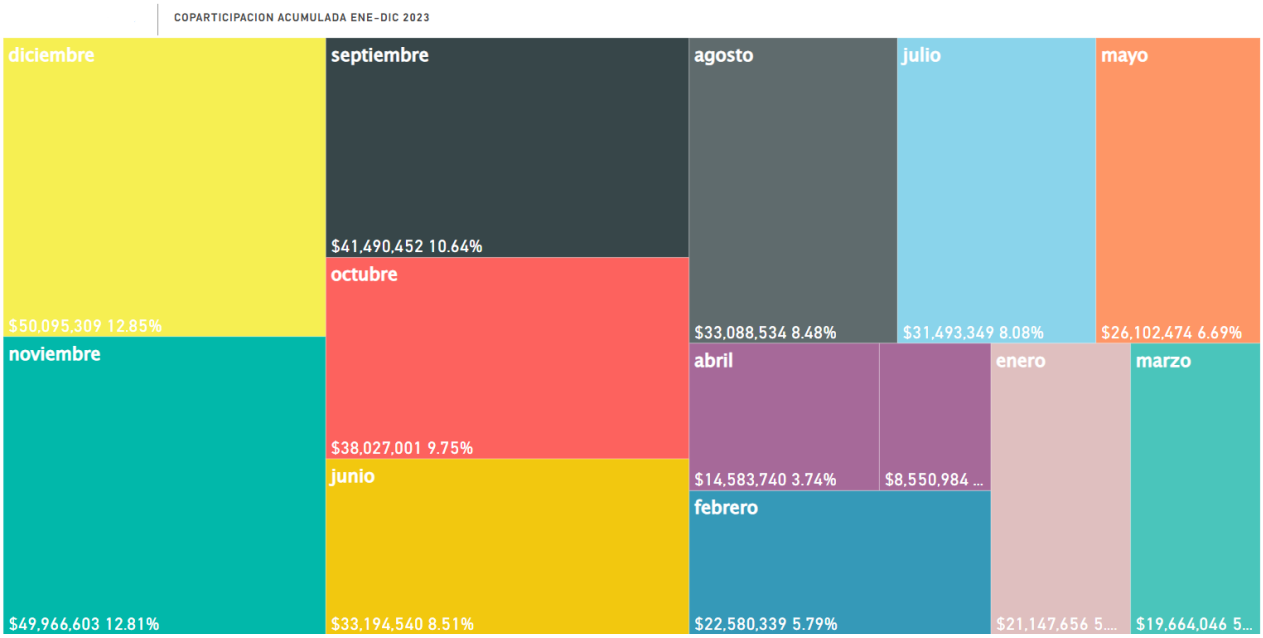

Evolución de Otros Ingresos Coparticipados

Análisis acumulado 2023

Con respecto a los demos Ingresos Coparticipados se registro un Ingreso Acumulado de $118.767.908.
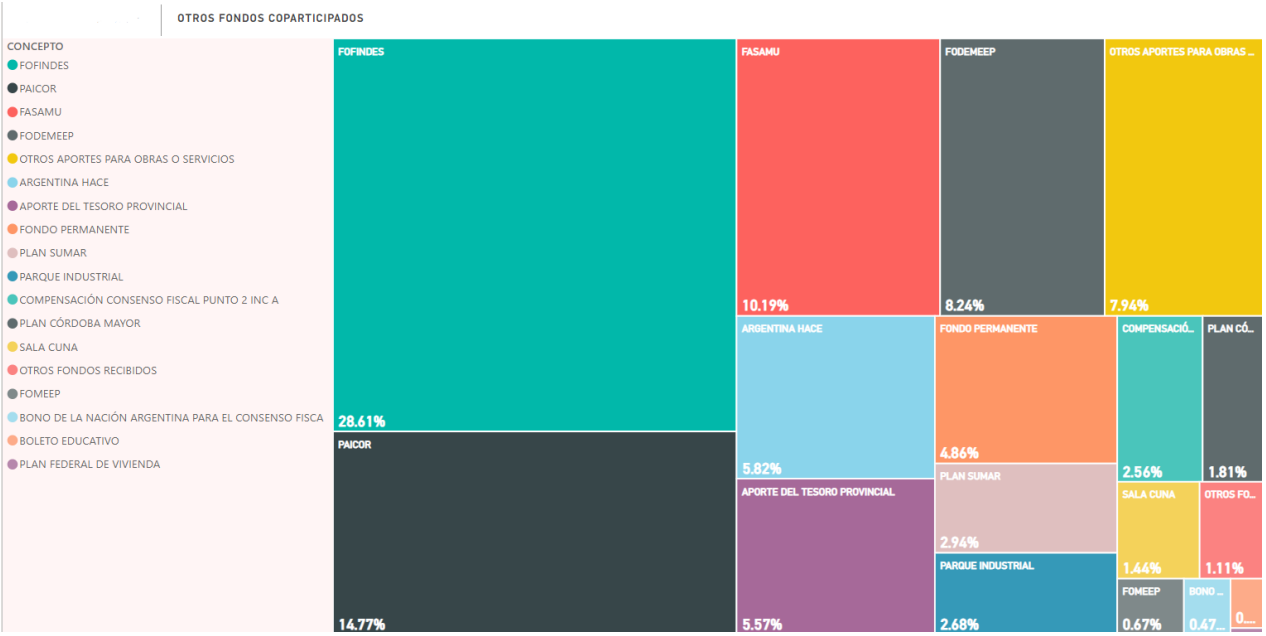
Destacándose el Fondo de Financiamiento de descentralización provincial (FOFINDES), Fondo Anticrisis y Saneamiento Municipal (FASAMU), Aportes para Obras y Servicios, el Plan Argentina Hace, FODEMEEP y PAICOR acumulando el 75.03% del total mencionado en el primer párrafo.