



Informe de Evolución de los Ingresos Municipales

Municipalidad de ALICIA

DATOS NOMINALES



Abril 2024

Contenido

I.	Análisis de los Ingresos Tributarios Propios	3
a.	Composición porcentual de los Ingresos Propios.....	3
b.	Acumulado al mes de análisis, comparativo interanual en términos nominales por contribución.....	4
c.	Contribución sobre Inmuebles	5
i.	Evolución de la contribución sobre inmuebles nominal.....	5
d.	Contribución sobre Comercio, Industria y Empresas de Servicios.....	6
i.	Evolución de la Contribución sobre Comercio, Industria y Empresas de Servicios nominal	6
e.	Contribución sobre Automotores, Acoplados y Similares	7
i.	Evolución de la contribución sobre Automotores, Acoplados y Similares nominal.....	7
f.	Otras contribuciones.....	8
II.	Análisis de los Ingresos Coparticipados	9
a.	Composición de Ingresos Coparticipados	9
i.	Evolución de la Coparticipación.....	11
ii.	Evolución de Otros Ingresos Coparticipados.....	12



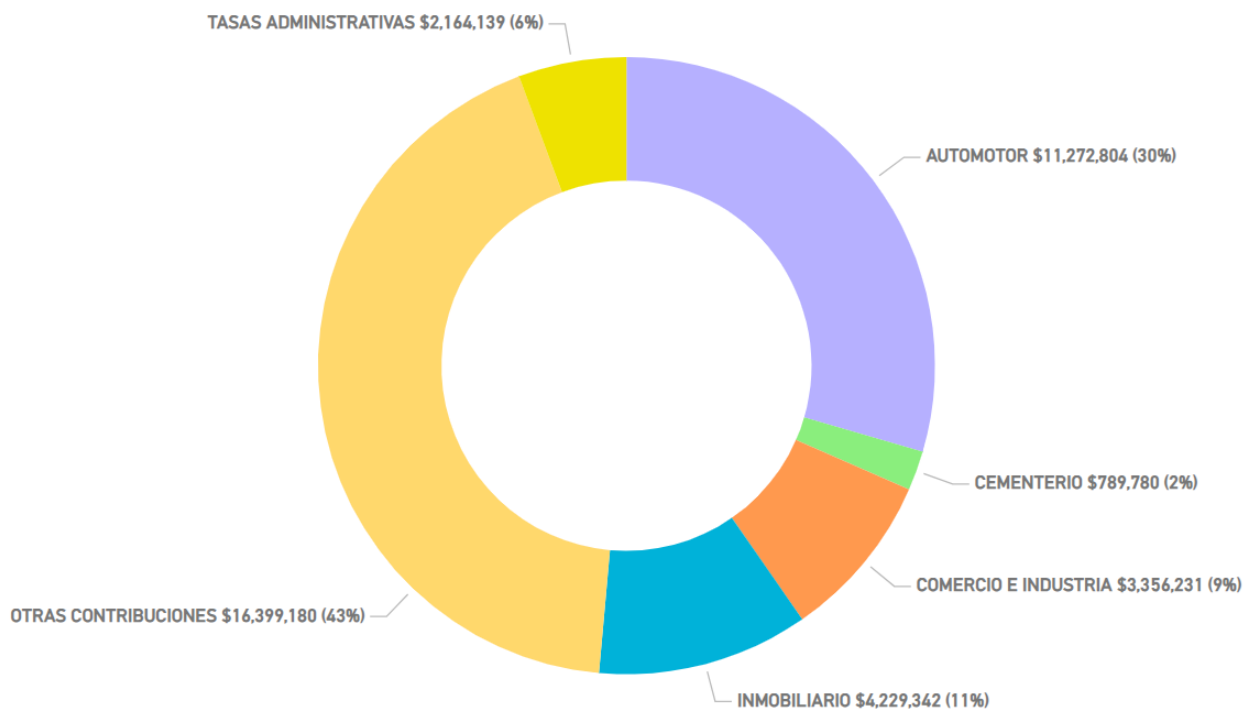
Análisis de los Ingresos Tributarios Propios

Composición porcentual de los Ingresos Propios

La recaudación acumulada al mes de **Abril de 2024** se encuentra conformada en un 43% por lo ingresado en concepto de Otras Contribuciones, seguida por Contribuciones que inciden sobre los Automotores con un 30%, Contribuciones que inciden sobre los Inmuebles con 11%, y Contribución sobre el Comercio que aportó un 9%, conformando el 93% de los ingresos tributarios del periodo.

El 7% restante se distribuye entre lo obtenido en Ferias y Remates de Hacienda, Tasas Administrativas y Cementerio.

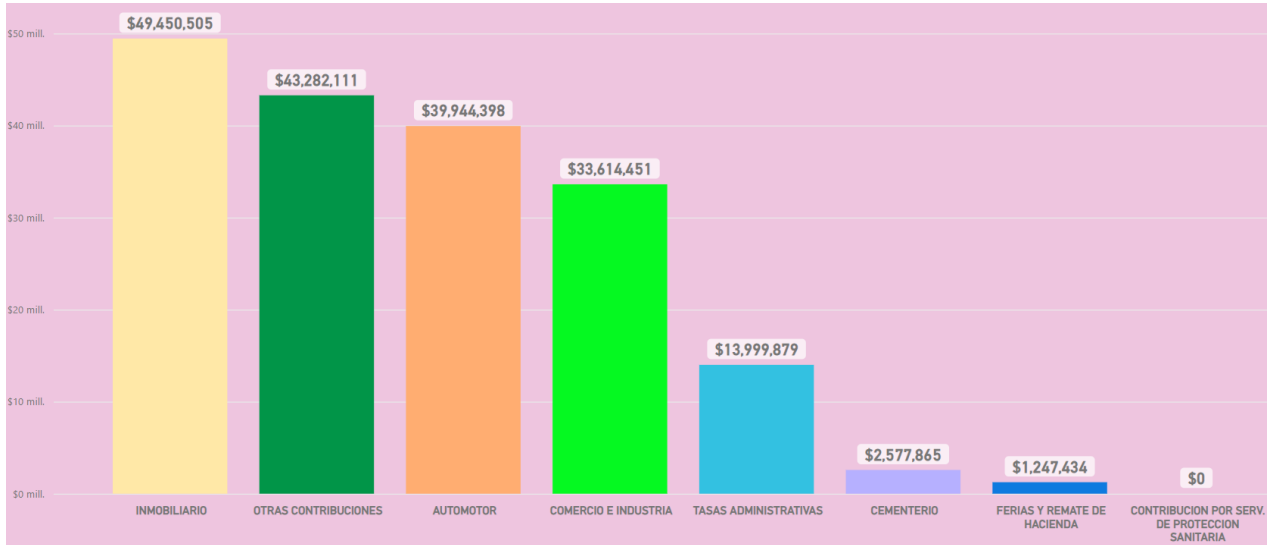
INGRESOS TRIBUTARIOS PROPIOS





Acumulado al mes de análisis, comparativo interanual en términos nominales por contribución

La recaudación acumulada durante (Enero-Abril) 2024 por las Contribuciones Municipales alcanzó en términos nominales los \$ 184.116.642.



En cuanto a los ingresos mayormente representativos el **91%** se reparte por lo recaudado en concepto de Contribución que incide sobre los Inmuebles **27%**, Otras Contribuciones **24%**, Contribución que incide sobre los Automotores **22%** y Contribución sobre el Comercio **18%**.

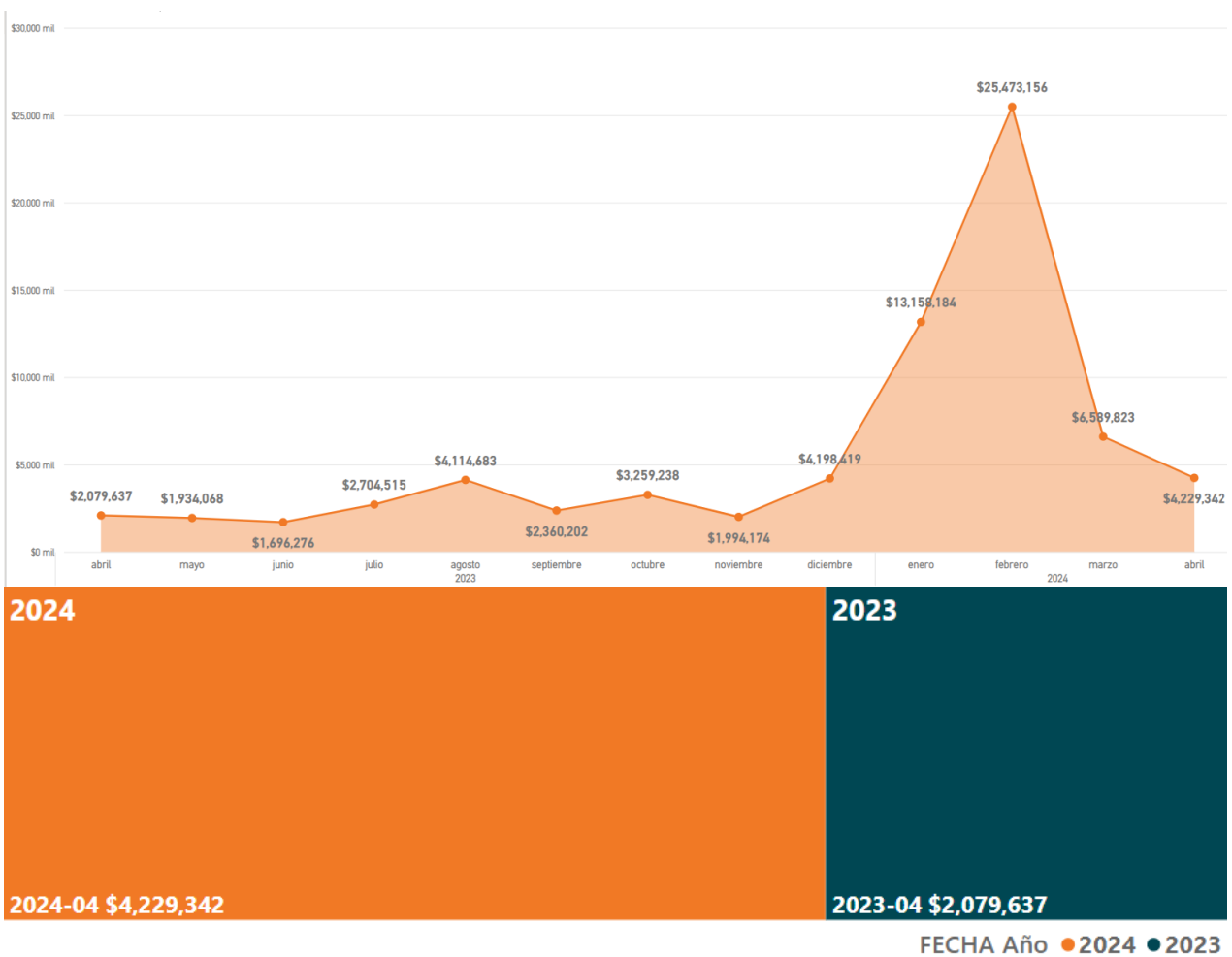


Contribución sobre Inmuebles

Evolución de la contribución sobre inmuebles nominal

Se observa que la Contribución que incide sobre los Inmuebles alcanzó durante el mes de Abril de 2024 los \$4.229.342 valor que en términos nominales representa un crecimiento del 103,37% en relación a igual mes del año anterior.

RECAUDACION INMOBILIARIO ABR-2023 A ABR-2024



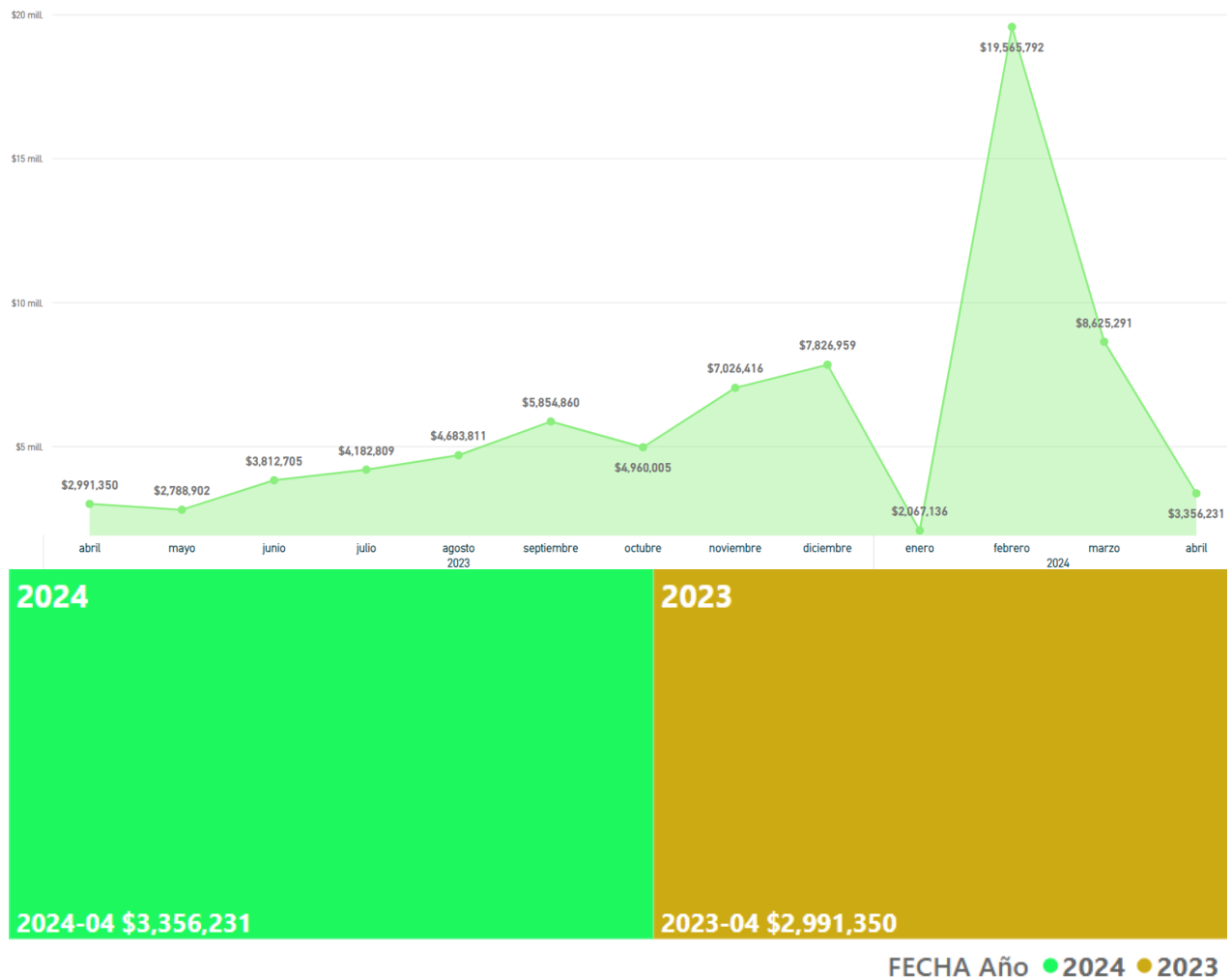


Contribución sobre Comercio, Industria y Empresas de Servicios

Evolución de la Contribución sobre Comercio, Industria y Empresas de Servicios nominal.

La Contribución sobre el Comercio, Industria y Empresas de Servicios alcanzó durante el mes de Abril de 2024 el \$3.356.231. En términos nominales, la variable creció respecto de igual período del año anterior un 12,20%.

RECAUDACION COMERCIO ABR-2023 A ABR-2024



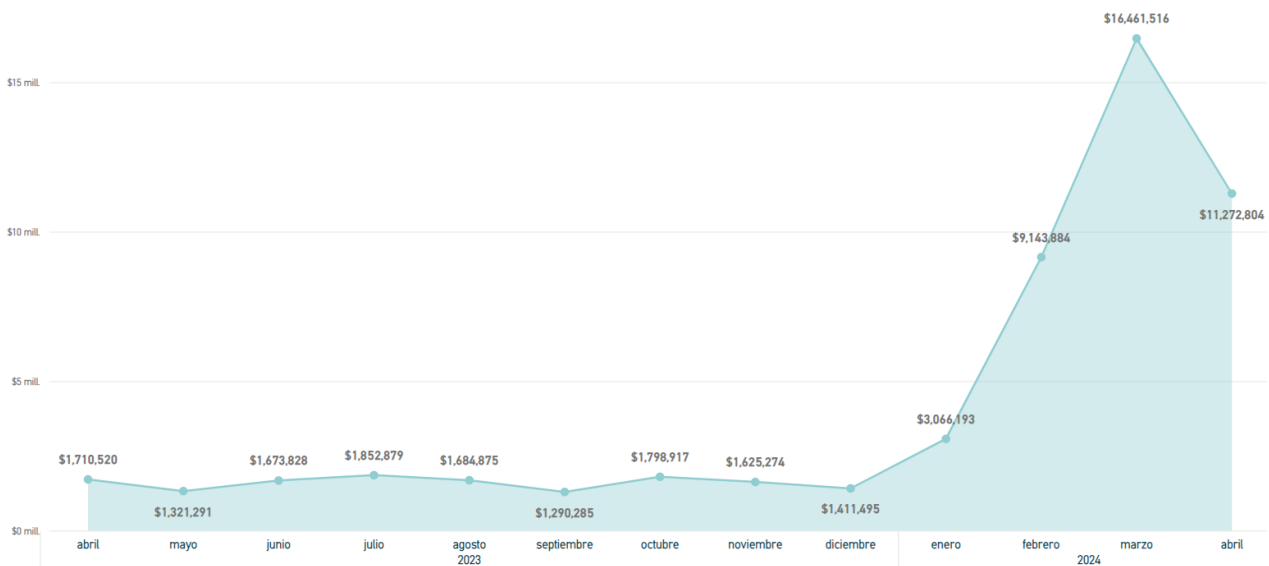


Contribución que incide Sobre los Vehículos, Automotores, Acoplados y Similares

Evolución de la contribución sobre Vehículos, Automotores, Acoplados y Similares nominal

La recaudación por Contribución sobre los Vehículos, Automotores, Acoplados y Similares, alcanzó durante el mes de Abril de 2024 los \$ 11.272.804 pesos corrientes, valor que en términos nominales representa un incremento en igual periodo que el año anterior de 559,03%.

RECAUDACION AUTOMOTOR ABR-2023 A ABR-2024



FECHA Año ● 2024 ● 2023



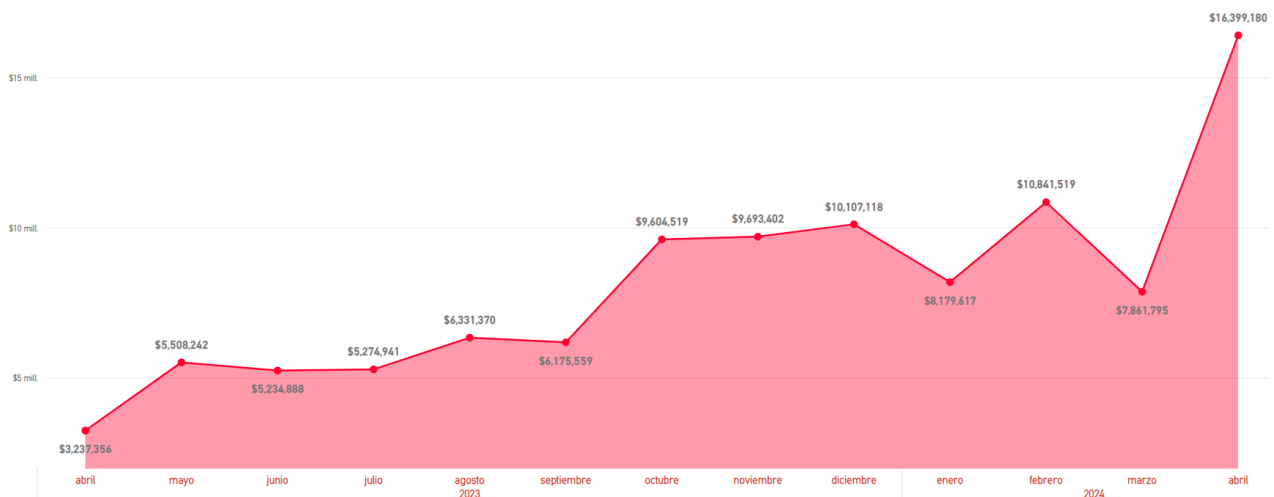
Otras contribuciones

En este apartado se muestra la evolución nominal de las Otras Contribuciones que integran los recursos propios del municipio más el Impuesto para el financiamiento de la obra e infraestructura básica. Las contribuciones incluyen, la Contribución sobre Obras, Derechos sobre Publicidad y Propaganda, Otorgamiento de Licencias de Conducir, Residencia Municipal, Contribución que incide sobre los espacios del dominio público y lugares de uso público, por Centro de salud obra social y demás tasas.

Evolución de Otras Contribuciones nominal

La recaudación por Otras Contribuciones, alcanzó durante el mes de Abril de 2024 los \$ 16.399.180 pesos corrientes, valor que en términos nominales representa un incremento en igual periodo que el año anterior de 406,56%.

RECAUDACION OTRAS CONTRIBUCIONES ABR-2023 A ABR-2024

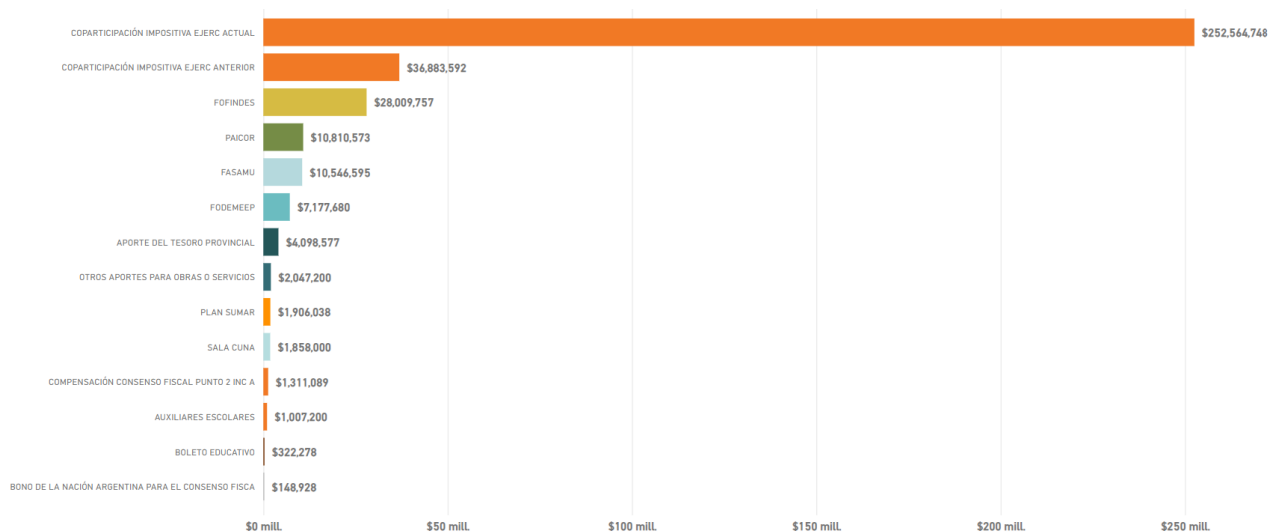




Análisis de los Ingresos Coparticipados

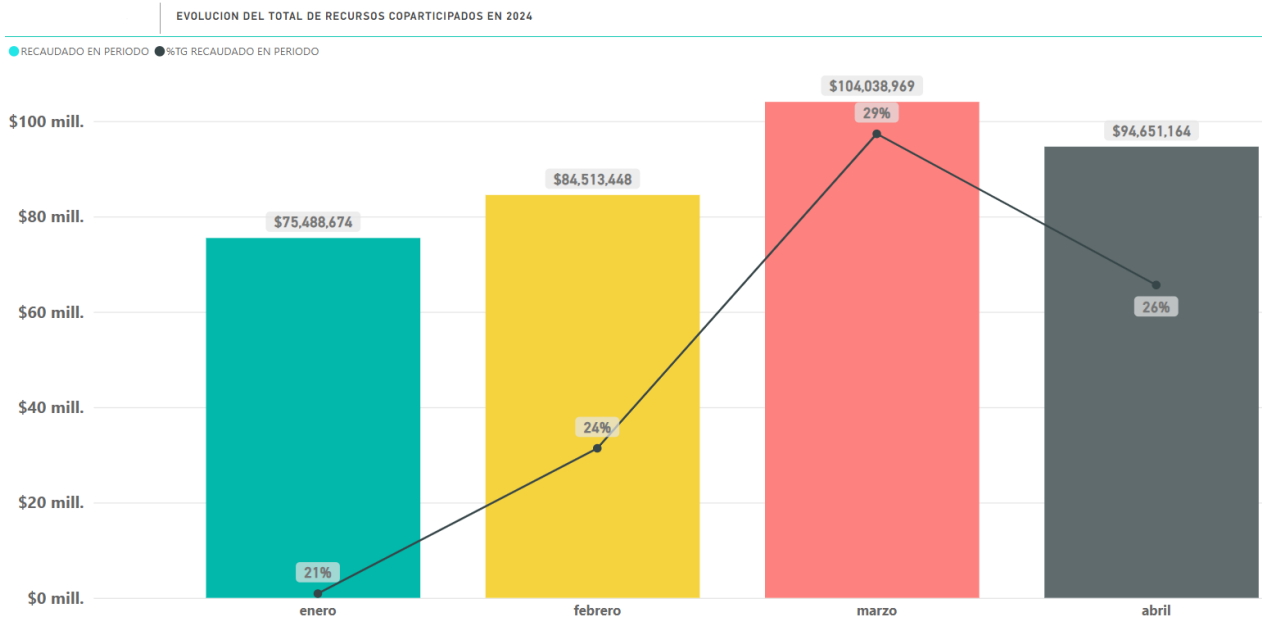
Composición de Ingresos Coparticipados

Los Ingresos Coparticipados recibidos hasta el mes de Abril alcanzaron los \$358.692.255 que se componen en un 80.70% por la Coparticipación, mientras que al resto lo integran los Fondos para el Financiamiento del Gasto de Capital y Descentralización.





Evolución Ene-Dic 2024



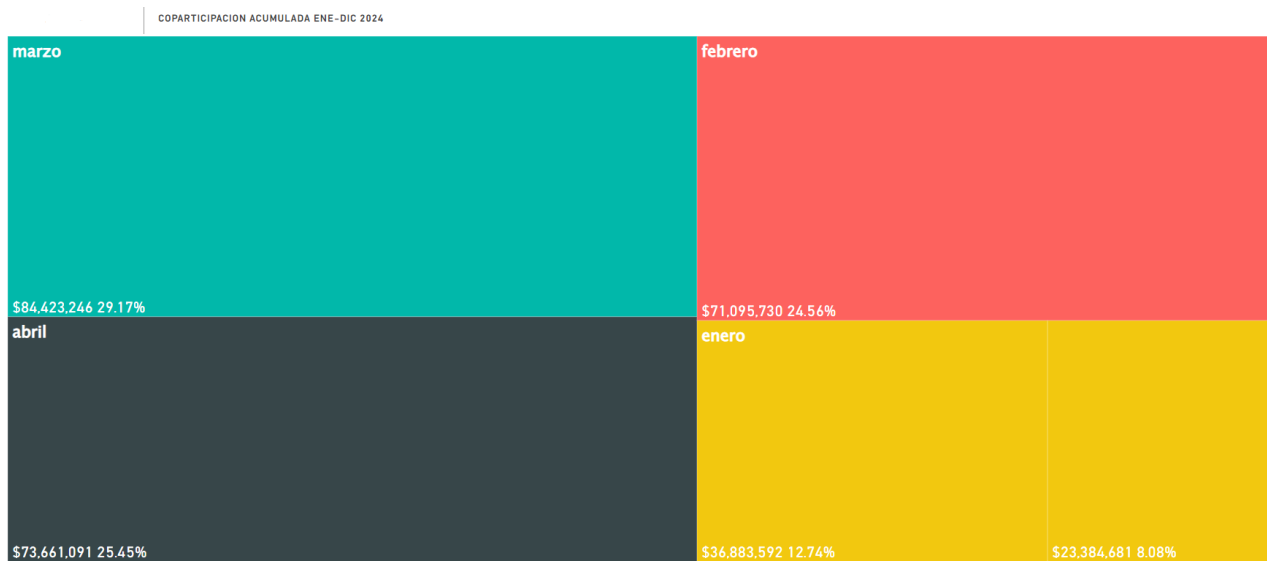


Coparticipación

Evolución de la Coparticipación

Análisis acumulado 2024

El municipio recibió en concepto de Coparticipación en lo que va del año 2024: \$289.448.340. Se distribuyó mensualmente de la siguiente forma:





Evolución de Otros Ingresos Coparticipados

Análisis acumulado 2024

Con respecto a los demos Ingresos Coparticipados se registro un Ingreso Acumulado de \$69.243.915.

Destacándose el Fondo de Financiamiento de descentralización provincial (FOFINDES), Fondo Anticrisis y Saneamiento Municipal (FASAMU), Aportes para Obras y Servicios, el Plan Argentina Hace, FODEMEEP, Aportes del Tesoro Provincial y PAICOR acumulando el 83.62% del total mencionado en el primer párrafo.

